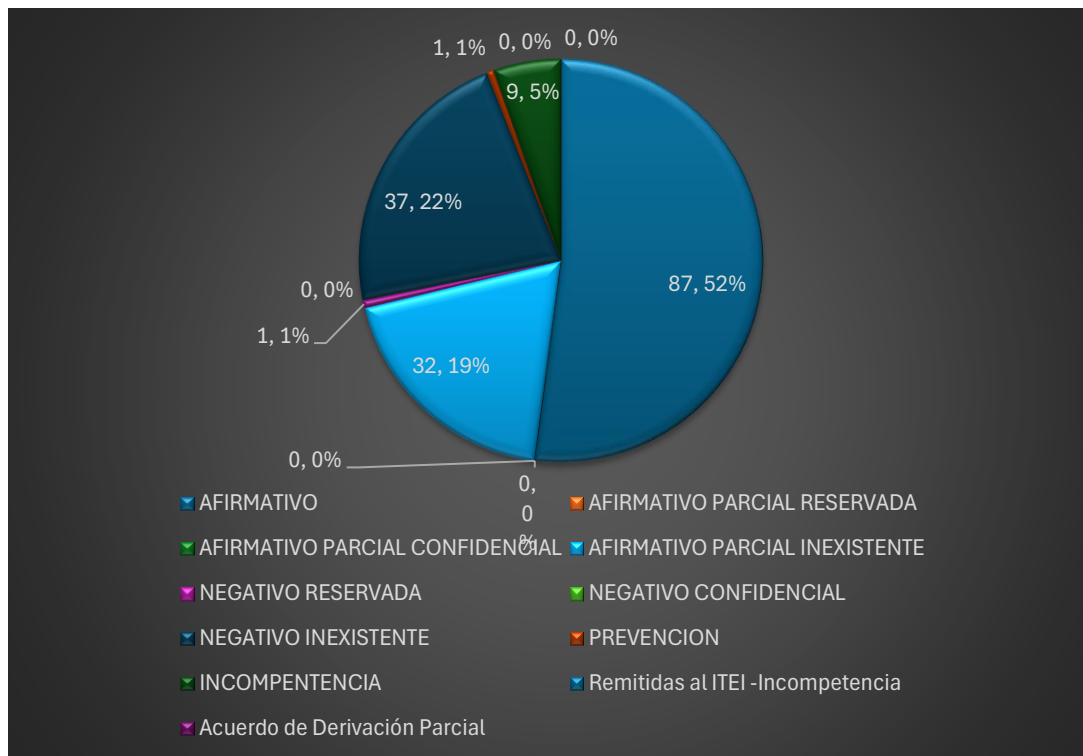


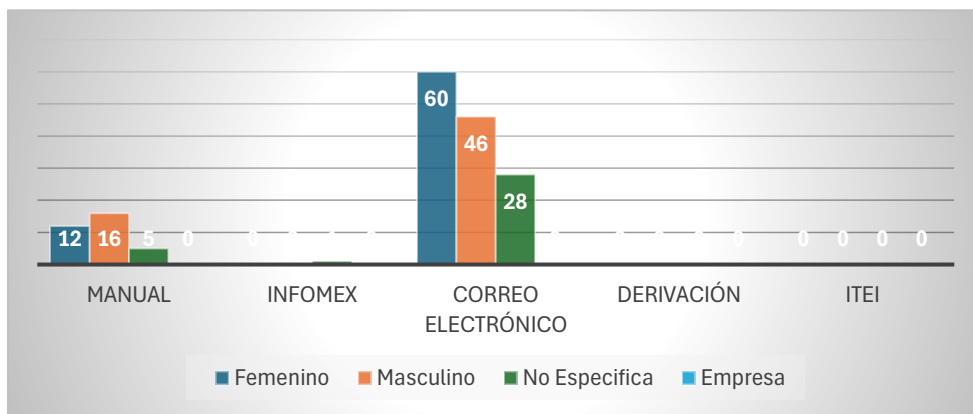
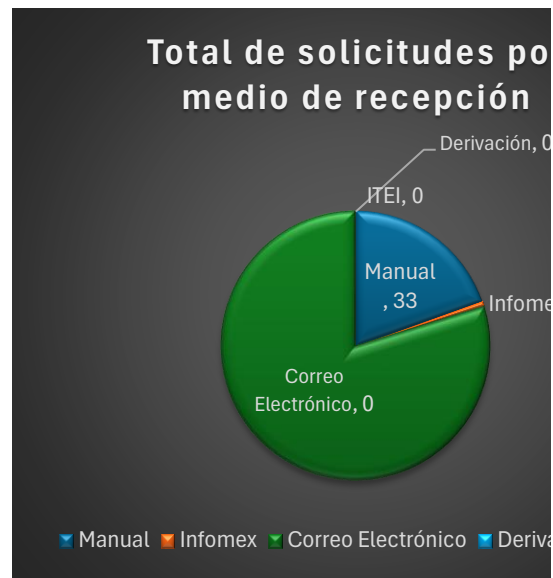
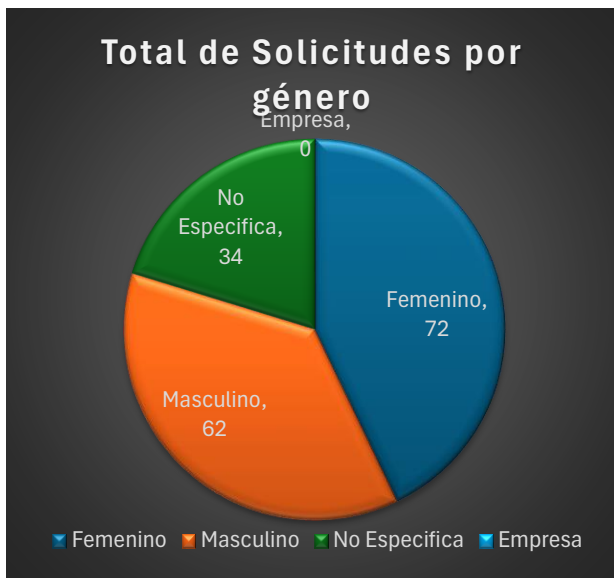
TIPO DE RESPUESTA			
1	AFIRMATIVO	87	52%
2	AFIRMATIVO PARCIAL RESERVADA	0	0%
3	AFIRMATIVO PARCIAL CONFIDENCIAL	0	0%
4	AFIRMATIVO PARCIAL INEXISTENTE	32	19%
5	NEGATIVO RESERVADA	1	1%
6	NEGATIVO CONFIDENCIAL	0	0%
7	NEGATIVO INEXISTENTE	37	22%
8	PREVENCION	1	1%
9	INCOMPETENCIA	9	5%
10	Remitidas al ITEI -Incompetencia	0	0%
11	Acuerdo de Derivación Parcial	0	0%
TOTAL:		167	100%



La presente gráfica muestra de modo porcentual, el tipo de respuestas a las solicitudes de información recibidas.

SOLICITUDES POR GÉNERO Y FORMATO

Tipo	Manual	Infomex	Correo Electrónico	Derivación	ITEI	TOTAL
Femenino	12	0	60	0	0	72
Masculino	16	0	46	0	0	62
No Especifica	5	1	28	0	0	34
Empresa	0	0	0	0	0	0
TOTAL	33	1	134	0	0	168



Las presentes graficas mues cantidad y por de solicitudes recibieron por y medio de recepción.

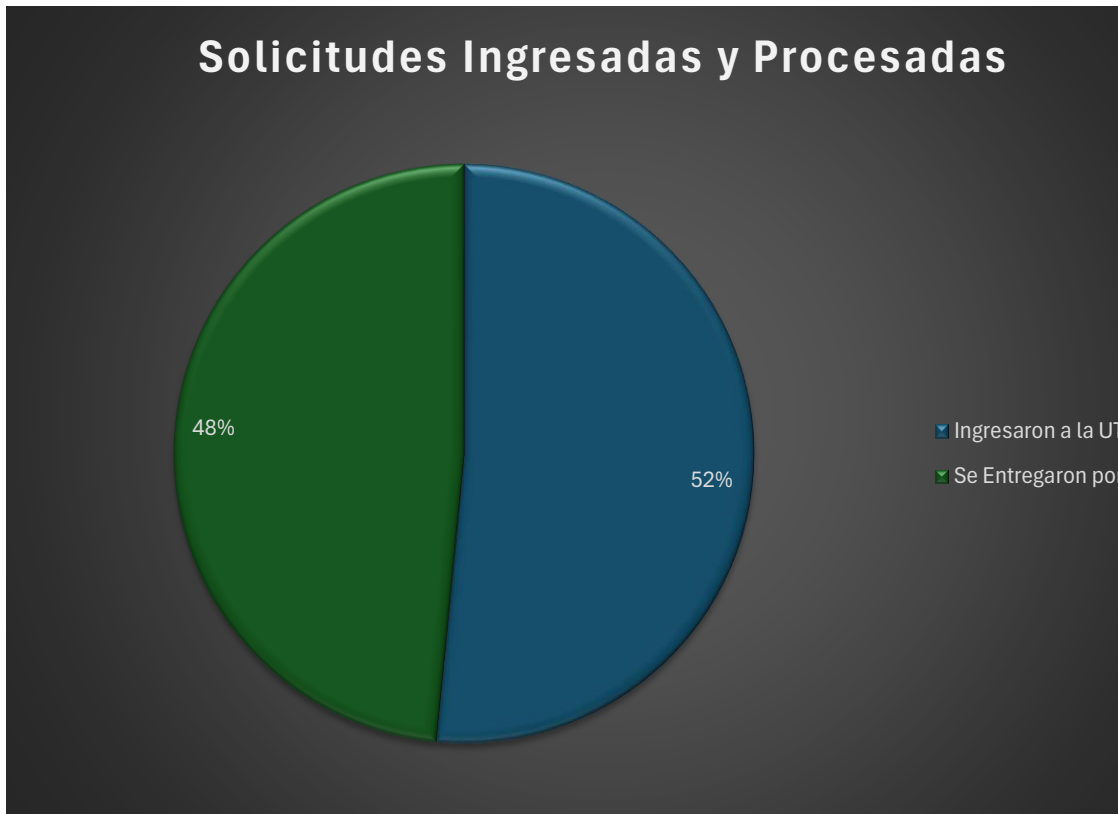
MEDIOS DE ACCESO A LA INFORMACIÓN			
1	Consulta Directa de Documentos	0	0%
2	Reproducción de Documentos	5	3%
3	Informes Específicos	155	93%
4	Combinación de las Anteriores	7	4%
5	Prevención	0	0%
TOTAL		167	100%



La presente gráfica muestra de modo porcentual, el medio de acceso a la información solicitada

Ingresaron a la UT	
Septiembre	167

Se Entregaron por la UT	
Septiembre	157



En esta Grafica de la Dirección de Transparencia de este Municipio se muestran las solicitudes que se reciben por mes
En esta Grafica de la Dirección de Transparencia de este Municipio se muestran las solicitudes que se responden por r
Esta disparidad en los datos se da ya que por los tiempos de entrega de la respuesta no siempre caen dentro del mism

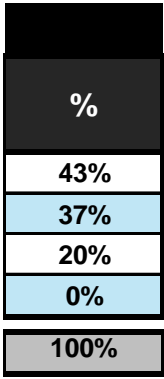
Protección de Datos Personales	
Procedente Protección de Datos	
Procedente Parcialmente Protección de Datos	
Improcedente Protección de Datos	0



2024



bidas.



s
 stran la
 rcentage
 s que se
 r género



tos

s

s

da.



la UT

s (azul).
mes (verde)
10 mes.

n de

ente

cion de