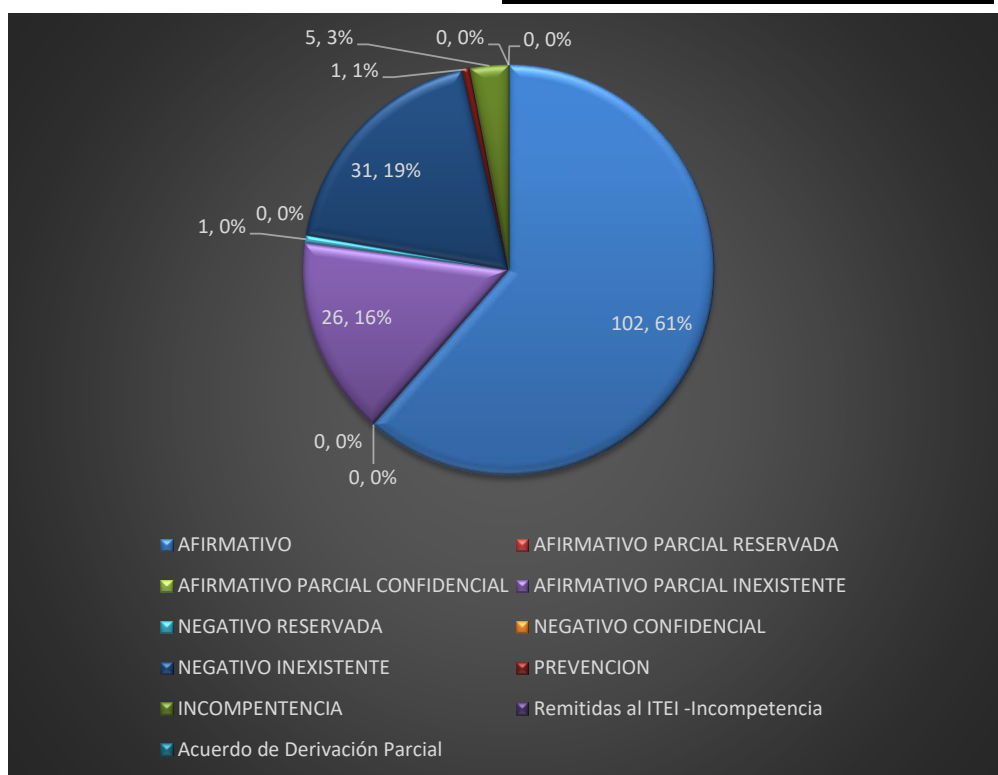


TIPO DE RESPUESTA			
1	AFIRMATIVO	102	61%
2	AFIRMATIVO PARCIAL RESERVADA	0	0%
3	AFIRMATIVO PARCIAL CONFIDENCIAL	0	0%
4	AFIRMATIVO PARCIAL INEXISTENTE	26	16%
5	NEGATIVO RESERVADA	1	1%
6	NEGATIVO CONFIDENCIAL	0	0%
7	NEGATIVO INEXISTENTE	31	19%
8	PREVENCION	1	1%
9	INCOMPENTENCIA	5	3%
10	Remitidas al ITEI -Incompetencia	0	0%
11	Acuerdo de Derivación Parcial	0	0%
TOTAL:		166	100%

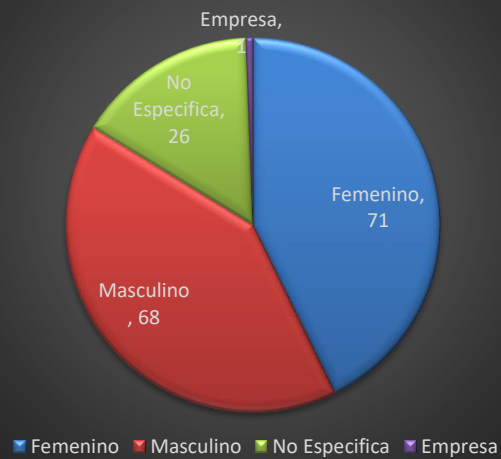


La presente gráfica muestra de modo porcentual, el tipo de respuestas a las solicitudes de información recibidas.

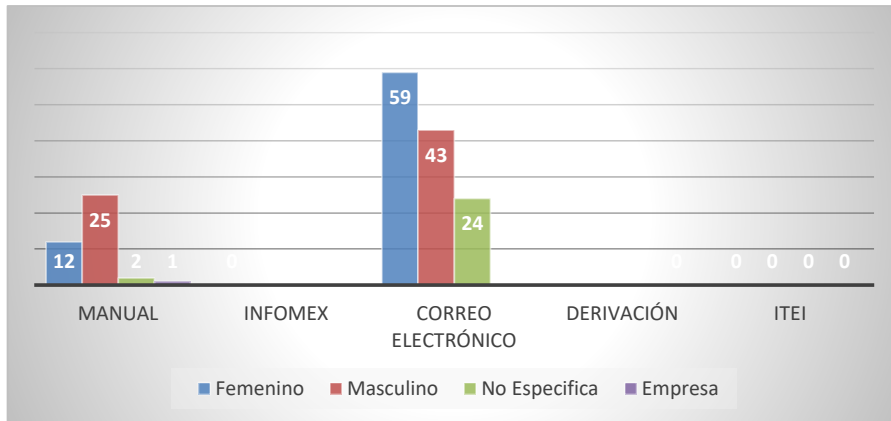
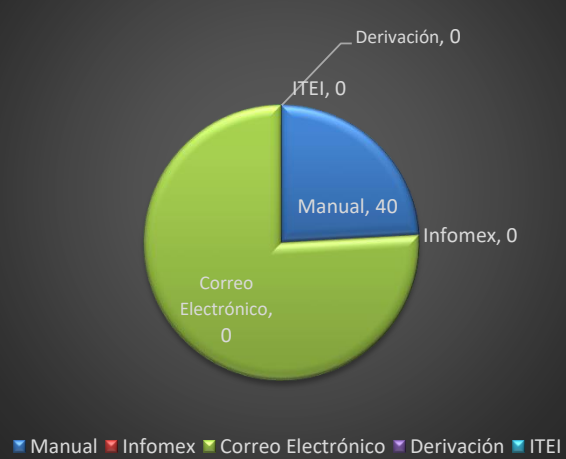
SOLICITUDES POR GÉNERO Y FORMATO

Tipo	Manual	Infomex	Correo Electrónico	Derivación	ITEI	TOTAL	%
Femenino	12	0	59	0	0	71	43%
Masculino	25	0	43	0	0	68	41%
No Especifica	2	0	24	0	0	26	16%
Empresa	1	0	0	0	0	1	1%
TOTAL	40	0	126	0	0	166	100%

Total de Solicitudes por género



Total de solicitudes por medio de recepción



Las presentes graficas muestran la cantidad y porcentaje de solicitudes que se recibieron por género y medio de recepción.

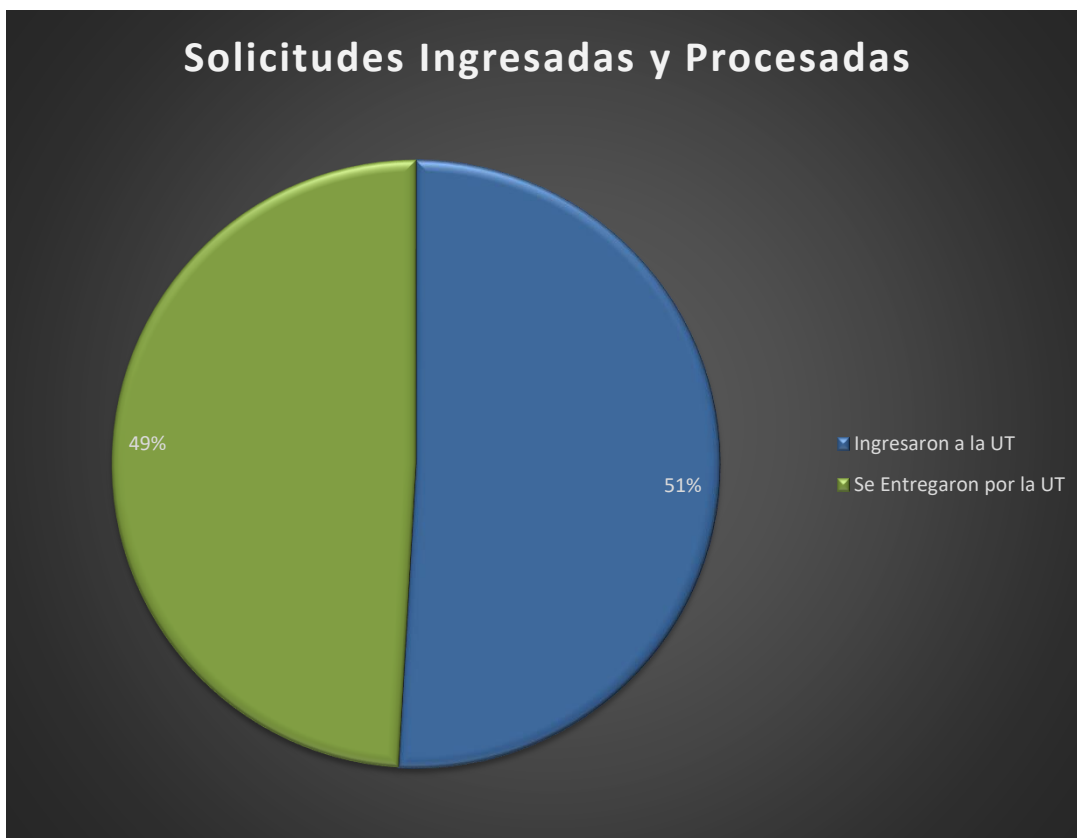
MEDIOS DE ACCESO A LA INFORMACIÓN			
1	Consulta Directa de Documentos	0	0%
2	Reproducción de Documentos	24	14%
3	Informes Específicos	133	80%
4	Combinación de las Anteriores	9	5%
5	Prevención	0	0%
TOTAL		166	100%



La presente gráfica muestra de modo porcentual, el medio de acceso a la información solicitada.

Ingresaron a la UT	
Mayo	166

Se Entregaron por la UT	
Mayo	160



En esta Grafica de la Dirección de Transparencia de este Municipio se muestran las solicitudes que se reciben por mes (azul).
 En esta Grafica de la Dirección de Transparencia de este Municipio se muestran las solicitudes que se responden por mes (verde)
 Esta disparidad en los datos se da ya que por los tiempos de entrega de la respuesta no siempre caen dentro del mismo mes.

Protección de Datos Personales	
Procedente Protección de Datos	
Procedente Parcialmente Protección de Datos	
Improcedente Protección de Datos	0

