

AUDITORIA SUPERIOR DEL EDO DE JALISCO

TES1201/2024.

Tlajomulco de Zúñiga, Jalisco a 23 de mayo de 2024.

2187 24 MAY 30 13:30

ACUSE

OFICIALIA DE PARTES

DR. JORGE ALEJANDRO ORTIZ RAMIREZ AUDITOR SUPERIOR DEL ESTADO DE JALISCO PRESENTE.-


Por este conducto y de conformidad con el artículo 51, 52 y 55 de la Ley de Fiscalización Superior del Estado de Jalisco, remito a usted el 2do Avance de Gestión Financiera 2023, así como memoria usb que contiene las carátulas y anexos de acuerdo al sistema ASEJ2023.

Sin otro particular reciba un cordial saludo.

OFICIALIA DE PARTES

Jaz. 1/2-Tantos 31 MAYO 2024

020129



Municipio de Tlajomulco de Zúñiga, Jalisco TESORERIA MUNICIPAL

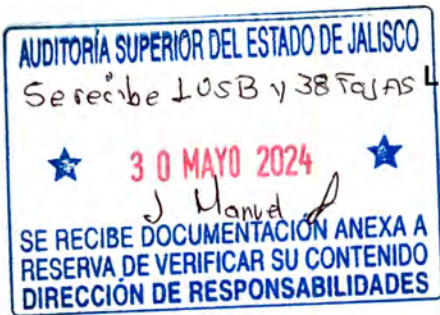
ATENTAMENTE

Irlanda Baumbach

Lic. Irlanda Loerythe Baumbach Valencia Tesorera Municipal



000195



- c.p. Archivo
c.p. Lic. Gerardo Rafael Trujillo Vega.- Presidente Municipal Interino.- Para su conocimiento.
c.p. Lic. José Luis Ochoa González.- Secretario General.- Para su conocimiento.
c.p. Lic. Carlos Iván René Vázquez González.- Encargado de despacho del Órgano de Control.- Para su conocimiento.
c.p. L.C.P. Beatriz Adriana Gutiérrez Carranza.- Directora de Contabilidad, Para su seguimiento.

ILBV/bagc/jatr

**EVALUACIÓN DE PROGRAMAS
MUNICIPIO TLAJOMULCO DE ZÚÑIGA
DEL 1 DE JULIO AL 31 DE DICIEMBRE DE 2023**

INTRODUCCIÓN

En cumplimiento al Artículo 37, de la Ley de Fiscalización Superior y Rendición de Cuentas para el Estado de Jalisco y sus Municipios, en el presente informe de avances se da cuenta de los resultados obtenidos en los programas implementados en el Municipio de Tlajomulco de Zúñiga, Jalisco, durante el período de julio a diciembre del año 2023.

RESULTADOS DE LA GESTIÓN

Con relación al Formato 13, en donde fue registrado el avance semestral del período mencionado con anterioridad, se llevaron a cabo 39 programas con Indicadores de Gestión (IG) y 13 programas con Matriz de Indicadores para Resultados (MIR) siendo los que a continuación se enlistan, en orden alfabético:

1. Actas de Instalación de Mesas de paz.
2. Actividades deportivas y recreativas en el municipio.
3. Administración central de la Coordinación General de Desarrollo Económico.
4. Apoyo a Instituciones Educativas.
5. Apoyo a las Agencias y Delegaciones del Municipio.
6. Apoyo a las Estancias infantiles.
7. Apoyo a tradiciones.
8. Apoyo económico a personas físicas, asociaciones e instituciones sin fines de lucro.
9. Atención a eventos del Gobierno municipal y Agenda Gubernamental.
10. Atención a mujeres del municipio.



11. Atención para personas con discapacidad intelectual.
12. Becas a estudiantes de secundaria.
13. Bienes adquiridos.
14. Capacitación.
15. Chamba para todos.
16. Comunicación Estratégica del Gobierno.
17. Conservación de suelos.
18. Control de caninos, felinos y vida silvestre.
19. Defensoría legal.
20. Despacho de la Jefatura de Gabinete.
21. Despacho de la Tesorería.
22. Despliegue operativo Comisaría de la Policía.
23. Despliegue operativo Protección Civil y Servicios Médicos.
24. Equipamiento.
25. Estudiante aprueba.
26. Indemnización al productor.
27. Infraestructura tecnológica entregada.
28. Obras de infraestructura municipal.
29. Política Cultural del Municipio de Tlajomulco.
30. Política Integral de la Ciudad.
31. Presupuesto participativo.

32. Procesos estadísticos del municipio.
33. Programa ABC y Rezago Educativo.
34. Programa Renovando tu escuela en comunidad.
35. Programas y acciones culturales, recreativas y deportivas.
36. Protección Civil y Bomberos.
37. Proyecto de presupuesto.
38. Recolección de residuos sólidos urbanos.
39. Recursos recaudados de manera eficiente programados.
40. Relaciones gubernamentales.
41. Renta tu casa.
42. Sacrificio de bovinos y porcinos en el rastro municipal.
43. Servicio de mantenimiento de alumbrado público.
44. Servicio de mantenimiento en los espacios públicos.
45. Servicios médicos de calidad.
46. Servicios personales.
47. Sistema Integral para el Desarrollo de la Familia.
48. Sistemas Informáticos modernizados recibidos.
49. Solicitudes, trámites y servicios de la Secretaría General.
50. Suministro de agua.
51. Tlajomulco cuida a quienes cuidan.
52. Vivienda Protegida.

1. Programas con Matrices de Indicadores para Resultados

1. Apoyo a Instituciones Educativas.

Con el programa "Apoyo a Instituciones Educativas" se atendió a 172 de 200 instituciones educativas registradas en la intervención, el beneficio otorgado es el pago a intendentes, auxiliares administrativos, veladores y docentes, cubriendo las necesidades que presente la institución. Se ejerció el 4% del capítulo 2000; el 91% del capítulo 4000 y el 100% de los capítulos 3000 y 5000.

2. Apoyo a las Estancias Infantiles.

Con el programa "Apoyo a Estancias Infantiles" se atienden 6 estancias infantiles de 7 registradas en la intervención, por incumplimiento de requisitos por parte de la estancia infantil no se cubrió a la totalidad. Se ejerció el 97% del capítulo 4000.

3. Becas a estudiantes de secundaria.

A través del programa "Becas a estudiantes de secundaria" se entregó la totalidad de las 3,300 becas programadas durante el primer semestre del año, sin embargo al cierre del segundo semestre, se registra el ejercicio del 100% de los capítulos 3000 y 4000.

4. Chamba para todos.

A través del Programa Chamba para todos se entregan tlajovales a brigadistas que son canjeables por productos de la canasta básica en establecimientos locales. En este periodo se entregaron 8,140 tlajovales de 7,000 programados, con un ejercicio del 83% del capítulo 2000 y el 88% del capítulo 4000. Durante el 2023, se entregaron 9,960 tlajovales de 7,000 programados, esto con base en la modificación en las ROP en el mes de septiembre de ese año, donde se agregaron \$1,489,448.20 al recibir la devolución del recurso que no se ejerció por parte de FOJAL para acreditados del programa.

5. Conservación de suelos.

El Programa de Apoyo para la Rehabilitación y Conservación de los Suelos, comprende dos componentes. Con el componente 1 "Cal agrícola" fueron beneficiados 116 productores agrícolas de los 190 identificados. Del componente 2 "Paquete agroecológico" se beneficiaron 52 de 50 productores agrícolas identificados. Se registra un ejercicio del 100% de los capítulos 2000 y 4000 para el componente 2 y 1 respectivamente.

6. Estudiante aprueba.

El programa denominado "Estudiante Aprueba" realiza la entrega de dos componentes, "Mochilas y útiles escolares", así como "Uniformes" para estudiantes de educación básica. De acuerdo con la programación del programa las entregas se realizan durante el segundo semestre del año con una entrega de 27,359 mochilas y útiles escolares de 27,353 programados y el 100% de uniformes escolares siendo 15,452 en total. Sin embargo se registró el ejercicio de todo el presupuesto durante el primer semestre.

7. Indemnización al productor.

A través del programa denominado "Programa de Indemnización y Adquisición de Semovientes", se beneficiaron 4 productores ganaderos con ganado enfermo de 15 identificados y se registró un ejercicio del 98% del presupuesto para el capítulo 4000.

8. Programa ABC y Rezago Educativo.

Con el programa "Programa ABC y Rezago Educativo" se atiende a las personas interesadas en nivelarse dependiendo su necesidad, aprendiendo a leer y escribir o a obtener su certificado de primaria o secundaria según corresponda. Se atendieron 497 personas de 500, registrando el ejercicio del 100% del capítulo 4000.

9. Programa Renovando tu Escuela en Comunidad.

Con este programa se atiende a las escuelas públicas de educación básica del municipio con pintura para mejorar sus instalaciones, abonando a mejorar su infraestructura. En este sentido se registran 15 planteles beneficiados con un ejercicio del 100% del capítulo 4000.

10. Protección Civil y Bomberos.

Esta MIR permite monitorear las actividades realizadas en la materia por la Dirección General de Protección Civil y Bomberos. Su primer componente denominado "Emergencias ordinarias atendidas" mide la tasa de variación de emergencias ordinarias atendidas del año actual con relación al anterior, en este sentido, se contabilizan 3,443 emergencias atendidas en el primer semestre de 2023 con relación a 5,804 atendidas en 2022, es decir 41% menos en lo que va del año, para este componente se ejerció el 100% del capítulo 2000 y el 100% del capítulo 5000. El segundo componente "Acciones para la prevención de riesgos" mide la tasa de variación de acciones para la prevención de riesgos, donde se han implementado 2,955 acciones de prevención durante el primer semestre 2023 en comparación a las 3,196 ejecutadas durante 2022, para este componente se ejerció el 100% del capítulo 2000 y el 100% del capítulo 3000. El tercer componente "Acciones para la prevención de incendios forestales" mide la tasa de variación de acciones para la prevención de incendio forestales atendidas, donde se han realizado 2,609 acciones durante el primer semestre 2023 en comparación a las 1,615 ejecutadas durante 2022, para este componente se ejerció el 100% de los capítulos 2000 y 3000 respectivamente.

11. Renta tu casa.

A través del Programa Renta tu Casa se otorga un subsidio para el pago de alquiler para familias en situación de vulnerabilidad. Durante el primer semestre, el programa registró otorgado 1,887 subsidios de 10,080 programados, en igual número durante el segundo semestre. Se ejerció el 72% del capítulo 4000.

12. Tlajomulco cuida a quienes cuidan.

El Programa Tlajomulco cuida a quienes cuidan, tiene como objetivo entregar un subsidio a las mujeres cuidadoras de un familiar con discapacidad. Durante el segundo semestre se beneficiaron 100 familias de 50 identificadas, con un ejercicio del 100% del capítulo 4000.

13. Vivienda Protegida.

Con el Programa Vivienda Protegida, se otorga material para el tapiado de viviendas abandonadas con el fin de evitar el uso inadecuado de esas viviendas. Durante el segundo semestre se intervinieron 771 viviendas de 600 identificadas, con un ejercicio del 77% del capítulo 4000.

2. Programas de gestión (sin MIR)

1. Actas de Instalación de Mesas de paz.

Durante el segundo semestre se instalaron 5 mesas de paz instaladas, con un avance del 98% en el ejercicio del capítulo 3000.

2. Actividades deportivas y recreativas en el municipio.

Este indicador mide la dispersión de presupuesto hacia el OPD denominado Consejo Municipal del Deporte (COMUDE) Tlajomulco, en el segundo semestre se realizaron 6 dispersiones, con un ejercicio del 100% del capítulo 4000. La utilización de ese presupuesto es reportada directamente por el OPD.

3. Administración central de la Coordinación General de Desarrollo Económico.

Los eventos realizados con este proyecto se llevaron a cabo durante el primer semestre. Se reporta el ejercicio del 88% del capítulo 2000, el 99% del capítulo 3000 y 86% del capítulo 5000.

4. Apoyo a las Agencias y Delegaciones del Municipio.

Durante el segundo semestre se registraron 30 apoyos entregados, con un presupuesto ejercido del 99% del capítulo 3000 y 100% del capítulo 4000.

5. Apoyo a tradiciones.

Este programa se refiere a los eventos turísticos realizados en el municipio, durante el segundo semestre se contabilizó la asistencia de 41,158 personas. Registrando el ejercicio del 100% del capítulo 3000 y el 100% del capítulo 4000.

6. Apoyo económico a personas físicas, asociaciones e instituciones sin fines de lucro.

Fueron entregados 205 apoyos solicitados por parte de este programa, ejerciendo el 95% del capítulo 4000.

7. Atención a eventos del Gobierno Municipal y Agenda Gubernamental.

Con este programa, el aforo de personas asistentes a eventos de la agenda gubernamental durante el segundo semestre fue de 21,811 con relación al número

esperado que fue de 21,898 personas, ejerciendo el 74% del capítulo 2000 y el 98% del capítulo 3000.

8. Atención a mujeres del municipio.

Este indicador mide la dispersión de presupuesto hacia el OPD denominado Instituto Municipal de la Mujer Tlajomulquense (IMMT), durante el segundo semestre se realizaron 6 dispersiones, con un ejercicio del 100% del capítulo 4000. La utilización de ese presupuesto es reportada directamente por el OPD.

9. Atención para personas con discapacidad intelectual.

Este indicador mide la dispersión de presupuesto hacia el OPD denominado Centro de Estimulación para personas con Discapacidad Intelectual (CENDI) Tlajomulco, durante el segundo semestre se realizaron 6 dispersiones, con un ejercicio del 100% del capítulo 4000. La utilización de ese presupuesto es reportada directamente por el OPD.

10. Bienes adquiridos.

Se han adquirido 452 de 319 bienes programados, ejerciendo el 84% del capítulo 1000, el 99% del capítulo 2000, el 96% del capítulo 3000 y el 100% del capítulo 5000.

11. Capacitación.

Al término del segundo semestre, 820 elementos de la Comisaría de la Policía Preventiva Municipal recibió capacitación a través de este programa y con un ejercicio del 98% del capítulo 3000.

12. Comunicación Estratégica del Gobierno.

Durante el segundo semestre se realizaron 5 campañas informativas de comunicación, ejerciendo el 100% del capítulo 3000.

13. Control de caninos, felinos y vida silvestre.

Este indicador mide la dispersión de presupuesto hacia la Unidad de Acopio y Salud Animal (UNASAM) Tlajomulco, durante el segundo semestre se realizaron 6 dispersiones, con un ejercicio del 92% del capítulo 2000, 100% del capítulo 3000 y 100% del capítulo 4000. Con esto se atendieron 1,133 ejemplares de fauna silvestre y 1,280 perros y gatos.

14. Defensoría legal.

Se dio contestación a 7,179 asuntos jurídicos, con un ejercicio del 100% del capítulo 2000 y 100% del capítulo 3000.

15. Despacho de la Jefatura de Gabinete.

Para este proyecto realizaron 1,500,000 formatos impresos y herramientas informativas impresas de comunicación de 1,200,000 programadas, con un ejercicio del 100% del capítulo 2000 y se ejerció 92% del capítulo 3000.

16. Despacho de la Tesorería.

Este proyecto considera la recuperación de cartera vencida, durante el segundo semestre se recuperaron 23,097 cuentas de 261,616 notificadas, con un ejercicio del 66% del capítulo 2000, el 98% más del capítulo 3000, 5% del capítulo 5000 y el 93% del capítulo 6000.

17. Despliegue operativo de Comisaría de la Policía.

Para este proyecto se ha ejercido el 98% del capítulo 2000, lo que significa un promedio de 18 cargas de combustible por unidad operativa en este segundo semestre, realizando 14,938 en las 828 unidades consideradas.

18. Despliegue operativo Protección Civil y Servicios Médicos.

Para este proyecto se ha ejercido 97% del capítulo 2000, lo que significa un promedio de 13 cargas de combustible por unidad operativa en este segundo semestre, realizando 3,878 en las 302 unidades consideradas.

19. Equipamiento.

Al primer semestre, se reportó una entrega del 361% más del equipamiento entregado al año anterior, sin embargo, esta cantidad es errónea pues considero una sumatoria de objetos en particular y el indicador mide equipamiento por elemento de la Comisaría de la Policía Preventiva Municipal, en este sentido, se registra el equipamiento de 800 de 850 elementos, con un ejercicio del 92% del capítulo 2000, el 80% del capítulo 3000 y 99% del capítulo 5000.

20. Infraestructura tecnológica entregada.

Fueron entregados 564 proyectos de infraestructura tecnológica, para lo que se ha ejercido el 81% del capítulo 2000, el 95% del capítulo 3000 y 99% del capítulo 5000.

21. Obras de infraestructura municipal.

En el segundo semestre se ejecutaron 97 de 145 obras, con un ejercicio del 100% del capítulo 2000, el 100% del capítulo 3000 y el 90% del capítulo 6000.

22. Política Cultural del municipio de Tlajomulco de Zúñiga.

Durante el segundo semestre se contabilizaron 161,269 asistentes a los eventos, talleres o actividades realizadas por la Dirección de Cultura del municipio. Registrando un ejercicio del 100% del capítulo 2000 y del capítulo 87% del capítulo 3000.

23. Política Integral de la ciudad.

Este proyecto considera el promedio de metros cúbicos saneados en la Laguna de Cajititlán mediante producto de cobre ionizado, en el segundo semestre se realizó la aplicación de 51,890 en 67,400 metros cúbicos saneados. Para este proyecto se ejerció el 99% del capítulo 2000, el 100% del capítulo 3000 y el 74% del capítulo.

24. Presupuesto participativo.

Se ejecutaron 6 de 10 obras del presupuesto participativo con un ejercicio del 100% del capítulo 6000.

25. Procesos estadísticos del municipio.

A través de este proyecto se realizaron encuestas en las 8 zonas municipales, para conocer la opinión de las personas en distintos temas de injerencia municipal. Se ejerció el 82% del capítulo 3000.

26. Programas y acciones culturales, recreativos y deportivos.

Este indicador mide la dispersión de presupuesto hacia el OPD denominado Instituto de Alternativas para Jóvenes (INDAJO) Tlajomulco, al segundo semestre se realizaron las 6 dispersiones restantes, con un ejercicio del 100% del capítulo 4000. La utilización de ese presupuesto es reportada directamente por el OPD.

000013

27. Proyecto de presupuesto.

Para este proyecto se ejerció el 100% del capítulo 3000, el 100% del capítulo 4000, el 54% del capítulo 5000 y el 100% del capítulo 9000. No se reportan observaciones emitidas por Cabildo con relación a este tema.

28. Recolección de residuos sólidos urbanos.

Se registran 356 de 788 localidades que cuentan con el servicio de recolección de RSU en el municipio y se registra un avance del 100% del capítulo 2000 y 100% del capítulo 3000. Cabe señalar que el indicador fue proyectado con el número de rutas (45) por lo que los avances tienen diferencias.

29. Recursos recaudados de manera eficiente programados.

Durante el segundo semestre, se registró una recaudación de \$1,101,594,784 y un avance del 72% del capítulo 2000 y 100% del capítulo 3000.

30. Relaciones gubernamentales.

En este proyecto se registra la asistencia de 1,200 personas al acto protocolario del Informe de Gobierno, para el cual se registra un ejercicio del 100% del capítulo 2000 y 99% del capítulo 3000.

000014

31. Sacrificio de bovinos y porcinos en el rastro municipal.

Se realizaron 5,447 servicios de sacrificio de bovinos y porcinos en el rastro municipal y durante el segundo semestre, registrándose un ejercicio del 100% del capítulo 2000 y del capítulo 3000 respectivamente.

32. Servicio de mantenimiento de alumbrado público.

Se realizaron 5,854 de 8,492 servicios de mantenimiento de alumbrado público, y se registra un ejercicio del 100% del capítulo 2000 y 100% del capítulo 3000.

33. Servicio de mantenimiento en los espacios públicos.

Se han realizado 550 de 1,046 servicios de mantenimiento en espacios públicos, y se registra un ejercicio del 95% del capítulo 2000, 89% del capítulo 3000 y 100% del capítulo 5000.

34. Servicios médicos de calidad.

Durante el segundo semestre, se otorgaron 47,841 servicios médicos a los usuarios en las unidades municipales, con un ejercicio del 96% del capítulo 2000, 96% del capítulo 3000 y 93% del capítulo 5000.

35. Servicios personales.

Durante el segundo semestre se contrataron 1,246 de 1,253 servicios, ejerciendo el 98% del capítulo 1000 y el 100% del capítulo 3000.

000015

36. Sistema Integral para el Desarrollo de la Familia.

Este indicador mide la dispersión de presupuesto hacia el OPD denominado Sistema para el Desarrollo Integral de la Familia de Tlajomulco de Zúñiga, Jalisco (DIF Tlajomulco), al segundo semestre se realizaron 6 dispersiones, con un ejercicio del 100% del capítulo 4000. La utilización de ese presupuesto es reportada directamente por el OPD.

37. Sistemas Informáticos modernizados recibidos.

Se encuentran certificados 69 procesos administrativos. Se ejerció el 91% del capítulo 3000 y el 100% del capítulo 5000.

38. Solicitudes, trámites y servicios de la Secretaría General.

Con este proyecto se realiza el desahogo de solicitudes, trámites y servicios a cargo de la Secretaría General, para el segundo semestre se reporta la ejecución de 7 de 26, sumada a 10s 20 reportadas en el primer semestre. Además de reporta el ejercicio del 44% del capítulo 3000, el 81% más del capítulo 4000 y el 90% del capítulo 5000.

39. Suministro de agua.

Durante el segundo semestre aumentó la prestación a 18 horas de servicio por zona del municipio. Para este componente se ejerció el 94% del capítulo 2000 y el 100% del capítulo 3000.

3. Resultados a partir de indicadores de desarrollo del PMDG

Programa		Objetivo	Objetivo PMDG
1	Actas de Instalación de Mesas de paz	Establecer espacios de encuentro en formato de mesas de trabajo entre ciudadanía y gobierno.	Construir la paz, la inclusión social, la garantía y respeto de los derechos humanos de todas las personas.

2	Actividades deportivas y recreativas en el municipio	Contribuir a la mejora de la salud física y mental de la población a través de actividades deportivas.	Reforzar la política social municipal en beneficio de los distintos sectores poblacionales del municipio.
3	Administración central de la Coordinación General de Desarrollo Económico	Realizar eventos socioculturales	Impulsar la reactivación y generar alternativas viables, acordes a cada una de las zonas que conforman el territorio municipal, así como a los diferentes sectores de actividad económica que existen en nuestro municipio.
4	Apoyo a estancias infantiles	Brindar servicios de cuidado y atención infantil a las niñas y niños del municipio a través de los planteles públicos que brindar	Reforzar la política social municipal en beneficio de los distintos sectores poblacionales del municipio.
5	Apoyo a Instituciones Educativas	Coadyuvar en la dignificación de las escuelas públicas de educación básica (preescolar, primaria y secundaria) y educación especial en el Municipio.	Reforzar la política social municipal en beneficio de los distintos sectores poblacionales del municipio.
6	Apoyo a las Agencias y Delegaciones del Municipio	Fortalecer el tejido social en las agencias y delegaciones del municipio.	Construir la paz, la inclusión social, la garantía y respeto de los derechos humanos de todas las personas.
7	Apoyo a tradiciones	Apoyo a actividades de turismo en el municipio	Impulsar la reactivación y generar alternativas viables, acordes a cada una de las zonas que conforman el territorio municipal, así como a los diferentes sectores de actividad económica que existen en nuestro municipio.
8	Apoyo económico a personas físicas, asociaciones e instituciones sin fines de lucro	Apoyar a personas físicas, asociaciones e instituciones sin fines de lucro del municipio.	Reforzar la política social municipal en beneficio de los distintos sectores poblacionales del municipio.
9	Atención a eventos del Gobierno municipal y Agenda Gubernamental	Atender los eventos protocolarios de la agenda gubernamental.	Consolidar la excelencia en administración y gestión pública, a través de la mejora de los procesos y la atención oportuna de la población de Tlajomulco.
10	Atención a mujeres del municipio	Adoptar la perspectiva de género en las políticas públicas, decisiones y acciones a implementar.	Construir la paz, la inclusión social, la garantía y respeto de los derechos humanos de todas las personas.

000017

11	Atención para personas con discapacidad intelectual	Contribuir a la mejora de las condiciones de vida de los grupos prioritarios que habitan el municipio.	Reforzar la política social municipal en beneficio de los distintos sectores poblacionales del municipio.
12	Becas a estudiantes de secundaria	Contribuir en la permanencia de las y los alumnos de nivel secundaria en su ciclo escolar	Reforzar la política social municipal en beneficio de los distintos sectores poblacionales del municipio.
13	Bienes adquiridos	Atender las solicitudes de bienes de la administración pública municipal (relación entre las órdenes de compra atendidas y el total de bienes calendarizados).	Consolidar la excelencia en administración y gestión pública, a través de la mejora de los procesos y la atención oportuna de la población de Tlajomulco.
14	Capacitación	Capacitar al personal de la Comisaría de la Policía Preventiva Municipal.	La prevención del delito, la mitigación de riesgos y la capacidad de respuesta ante cualquier tipo de circunstancia que pueda vulnerar la seguridad y el orden de la población del municipio.
15	Chamba para todos	Incentivar la economía local a través de la entrega de vales canjeables por productos de la canasta básica.	Reforzar la política social municipal en beneficio de los distintos sectores poblacionales del municipio.
16	Comunicación Estratégica del Gobierno	Realizar campañas informativas de las actividades gubernamentales.	Consolidar la excelencia en administración y gestión pública, a través de la mejora de los procesos y la atención oportuna de la población de Tlajomulco.
17	Conservación de suelos	Apoyar la actividad agrícola dentro del municipio, fortaleciendo las condiciones de los suelos a través de enmiendas (ajustes de acidez), control plagas del suelo y gusano cogollero, así como rescatar plantas endémicas de la región, con el fin de que las y los productores agrícolas obtengan mayores rendimientos en su producción.	Impulsar la reactivación y generar alternativas viables, acordes a cada una de las zonas que conforman el territorio municipal, así como a los diferentes sectores de actividad económica que existen en nuestro municipio.
18	Control de caninos, felinos y vida silvestre	Otorgar el servicio de atención a reportes de caninos, felinos y vida silvestre.	Construir nuestro territorio con orden, planeación y un enfoque más humano.

19	Defensoría legal	Da a conocer el nivel de respuesta a los asuntos jurídicos.	Consolidar la excelencia en administración y gestión pública, a través de la mejora de los procesos y la atención oportuna de la población de Tlajomulco.
20	Despacho de la Jefatura de Gabinete	Preservar la imagen institucional del gobierno mediante formatos y/o herramientas impresas	Consolidar la excelencia en administración y gestión pública, a través de la mejora de los procesos y la atención oportuna de la población de Tlajomulco.
21	Despacho de la Tesorería	Recuperar la cartera vencida por impuesto predial.	Consolidar la excelencia en administración y gestión pública, a través de la mejora de los procesos y la atención oportuna de la población de Tlajomulco.
22	Despliegue operativo Comisaría de la Policía	Dotar de combustible a las unidades operativas de la Comisaría	La prevención del delito, la mitigación de riesgos y la capacidad de respuesta ante cualquier tipo de circunstancia que pueda vulnerar la seguridad y el orden de la población del municipio.
23	Despliegue operativo Protección Civil y Servicios Médicos	Dotar de combustible a las unidades operativas de Protección Civil y Servicios Médicos	La prevención del delito, la mitigación de riesgos y la capacidad de respuesta ante cualquier tipo de circunstancia que pueda vulnerar la seguridad y el orden de la población del municipio.
24	Equipamiento	Equipar al personal de la Comisaría de la Policía Preventiva Municipal.	La prevención del delito, la mitigación de riesgos y la capacidad de respuesta ante cualquier tipo de circunstancia que pueda vulnerar la seguridad y el orden de la población del municipio.
25	Estudiante aprueba	Contribuir a la reducción de niveles de marginación en estudiantes de educación pública básica del municipio.	Reforzar la política social municipal en beneficio de los distintos sectores poblacionales del municipio.
26	Indemnización al productor	Incentivar la continuidad de la actividad ganadera, a través de un fondo para indemnización y adquisición de semovientes en el municipio.	Impulsar la reactivación y generar alternativas viables, acordes a cada una de las zonas que conforman el territorio municipal, así como a los diferentes sectores de actividad económica que existen en nuestro municipio.

000019

27	Infraestructura tecnológica entregada	Responder las solicitudes de infraestructura tecnológica gubernamental.	Consolidar la excelencia en administración y gestión pública, a través de la mejora de los procesos y la atención oportuna de la población de Tlajomulco.
28	Obras de infraestructura municipal	Construir obra pública en el municipio.	Consolidar a Tlajomulco como un municipio con infraestructura pública de calidad en todos sus rubros, así como servicios públicos con mayor cobertura, calidad y eficiencia.
29	Política Integral de la Ciudad	Recuperación de la Laguna de Cajitlán	Construir nuestro territorio con orden, planeación y un enfoque más humano.
30	Presupuesto participativo	Construir las obras públicas seleccionadas en el Presupuesto Participativo del municipio.	Consolidar a Tlajomulco como un municipio con infraestructura pública de calidad en todos sus rubros, así como servicios públicos con mayor cobertura, calidad y eficiencia.
31	Procesos estadísticos del municipio	Realizar encuestas en el municipio	Consolidar la excelencia en administración y gestión pública, a través de la mejora de los procesos y la atención oportuna de la población de Tlajomulco.
32	Programa ABC y Rezago Educativo	Elevar el nivel académico de la población municipal	Reforzar la política social municipal en beneficio de los distintos sectores poblacionales del municipio.
33	Programa Renovando tu escuela en comunidad	Elevar el nivel académico de la población municipal	Reforzar la política social municipal en beneficio de los distintos sectores poblacionales del municipio.
34	Programas y acciones culturales, recreativos y deportivos	Contribuir a la mejora de las condiciones de vida de los grupos prioritarios que habitan el municipio.	Reforzar la política social municipal en beneficio de los distintos sectores poblacionales del municipio.
35	Protección Civil y Bomberos	Reducción de los riesgos causados por los desastres naturales y antrópicos.	La prevención del delito, la mitigación de riesgos y la capacidad de respuesta ante cualquier tipo de circunstancia que pueda vulnerar la seguridad y el orden de la población del municipio.
36	Proyecto de presupuesto	Realizar la presupuestación municipal.	Consolidar la excelencia en administración y gestión pública, a través de la mejora de los procesos y la atención oportuna de la población de Tlajomulco.

37	Recolección de residuos sólidos urbanos	Dotar del servicio de recolección de residuos sólidos urbanos en el municipio.	Consolidar a Tlajomulco como un municipio con infraestructura pública de calidad en todos sus rubros, así como servicios públicos con mayor cobertura, calidad y eficiencia.
38	Recursos recaudados de manera eficiente programados	Obtener recursos a través de la recaudación municipal.	Consolidar la excelencia en administración y gestión pública, a través de la mejora de los procesos y la atención oportuna de la población de Tlajomulco.
39	Relaciones gubernamentales	Evento protocolario de informe de gobierno	Consolidar la excelencia en administración y gestión pública, a través de la mejora de los procesos y la atención oportuna de la población de Tlajomulco.
40	Renta tu casa	Re-habitar las viviendas en el municipio.	Reforzar la política social municipal en beneficio de los distintos sectores poblacionales del municipio.
41	Sacrificio de bovinos y porcinos en el rastro municipal	Servicio de rastro municipal	Consolidar a Tlajomulco como un municipio con infraestructura pública de calidad en todos sus rubros, así como servicios públicos con mayor cobertura, calidad y eficiencia.
42	Servicio de mantenimiento de alumbrado público	Otorgar el servicio de mantenimiento el alumbrado público municipal.	Consolidar a Tlajomulco como un municipio con infraestructura pública de calidad en todos sus rubros, así como servicios públicos con mayor cobertura, calidad y eficiencia.
43	Servicio de mantenimiento en los espacios públicos	Otorgar el servicio de mantenimiento en los espacios públicos municipales.	Consolidar a Tlajomulco como un municipio con infraestructura pública de calidad en todos sus rubros, así como servicios públicos con mayor cobertura, calidad y eficiencia.
44	Servicios médicos de calidad	Dotar de una atención médica adecuada.	Consolidar a Tlajomulco como un municipio con infraestructura pública de calidad en todos sus rubros, así como servicios públicos con mayor cobertura, calidad y eficiencia.
45	Servicios personales	Contratar servicios profesionales para la administración pública municipal.	Consolidar la excelencia en administración y gestión pública, a través de la mejora de los procesos y la atención oportuna de la población de Tlajomulco.

46	Sistema Integral para el Desarrollo de la Familia	Contribuir a la mejora de las condiciones de vida de los grupos prioritarios que habitan el municipio.	Reforzar la política social municipal en beneficio de los distintos sectores poblacionales del municipio.
47	Sistemas Informáticos modernizados recibidos	Certificar los procesos gubernamentales.	Consolidar la excelencia en administración y gestión pública, a través de la mejora de los procesos y la atención oportuna de la población de Tlajomulco.
48	Solicitudes, trámites y servicios de la Secretaría General	Desahogo de solicitudes, trámites y servicios a cargo de la Secretaría General	Consolidar la excelencia en administración y gestión pública, a través de la mejora de los procesos y la atención oportuna de la población de Tlajomulco.
49	Suministro de agua	Dotar del servicio de agua potable a la población municipal.	Consolidar a Tlajomulco como un municipio con infraestructura pública de calidad en todos sus rubros, así como servicios públicos con mayor cobertura, calidad y eficiencia.
50	Tlajomulco cuida a quien cuida	Contribuir a la mejora de las condiciones de vida de los grupos prioritarios que habitan el municipio.	Reforzar la política social municipal en beneficio de los distintos sectores poblacionales del municipio.
51	Vivienda Protegida	Mejorar y regularizar la vivienda urbana en el municipio.	Reforzar la política social municipal en beneficio de los distintos sectores poblacionales del municipio.

PROCESOS CONCLUIDOS

1. Matrices con metas concluidas o presupuesto ejercido

Los siguientes programas ejercieron su presupuesto:

- Apoyo a Instituciones Educativas, excepto el capítulo 2000.
- Apoyo a Estancias Infantiles.
- Becas a Estudiantes de Secundaria.
- Chamba para todos.
- Conservación de suelos.

- Estudiante Aprueba (primer semestre).
- Indemnización al productor.
- Programa ABC Y Rezago Educativo.
- Programa Renovando tu Escuela en Comunidad.
- Protección civil y bomberos.
- Renta tu Casa.
- Tlajomulco cuida a quienes cuidan.
- Vivienda Protegida.

2. Programas de gestión con metas concluidas o presupuesto ejercido

Los siguientes programas ejercieron su presupuesto:

- Actas de Instalación de Mesas de paz.
- Actividades deportivas y recreativas en el municipio.
- Administración central de la Coordinación General de Desarrollo Económico.
- Apoyo a las Agencias y Delegaciones del Municipio.
- Apoyo a tradiciones.
- Apoyo económico a personas físicas, asociaciones e instituciones sin fines de lucro.
- Atención a eventos del Gobierno Municipal y Agenda Gubernamental.
- Atención a mujeres del municipio.
- Atención para personas con discapacidad intelectual.
- Bienes adquiridos.

- Capacitación.
- Control de caninos, felinos y vida silvestre.
- Defensoría legal.
- Despacho de la Jefatura de Gabinete.
- Despacho de la Tesorería.
- Despliegue operativo de Comisaría de la Policía.
- Despliegue operativo Protección Civil y Servicios Médicos.
- Equipamiento.
- Infraestructura tecnológica entregada.
- Obras de infraestructura municipal.
- Política Cultural del municipio de Tlajomulco de Zúñiga.
- Política integral de la ciudad.
- Presupuesto participativo.
- Procesos estadísticos del municipio.
- Programas y acciones culturales, recreativos y deportivos.
- Proyecto de presupuesto.
- Recolección de residuos sólidos urbanos.
- Recursos recaudados de manera eficiente programados.
- Relaciones gubernamentales.
- Sacrificio de bovinos y porcinos en el rastro municipal.
- Servicio de mantenimiento de alumbrado público.

- Servicio de mantenimiento en los espacios públicos.
- Servicios médicos de calidad.
- Servicios personales.
- Sistema Integral para el Desarrollo de la Familia.
- Sistemas Informáticos modernizados recibidos.
- Solicitudes, trámites y servicios de la Secretaría General.
- Suministro de agua.

AVANCES INFERIORES A LAS METAS

1. Matrices con avances por debajo de las metas

No aplica.

2. Programas de gestión con avances por debajo de las metas

No aplica.

REFORMULACIÓN DE PROGRAMAS

No aplica.

ANEXOS

Sin anexos.

REFERENCIAS DOCUMENTALES

Modificación a las Reglas de Operación del Programa "Chamba para Todos" para el año 2023.

Link de consulta:

<https://tlajomulco.gob.mx/sites/default/files/transparencia/gacetas/GacetaVoXIVPublicacionXV-l-05septiembre2023.pdf>



Municipio de Tlajomulco
de Zúñiga, Jalisco

GERARDO RAFAEL TRUJILLO
VEGA

PRESIDENCIA

RESIDENTE MUNICIPAL INTERINO



Irlanda Baumbach

IRLANDA LOERYTHE BAUMBACH

VALENCIA
Municipio de Tlajomulco
de Zúñiga, Jalisco

TESORERA MUNICIPAL



000026

Bajo protesta de decir verdad declaramos que los Estados Financieros y sus Notas son razonablemente correctos y responsabilidad del emisor.

MUNICIPIO TLAJOMULCO DE ZÚÑIGA
FLUJO CONTABLE DE INGRESOS Y EGRESOS

DEL 1 DE JULIO AL 31 DE DICIEMBRE DE 2023

TÍTULO	INGRESO					
	ESTIMADO	AMPLIACIÓN Y REDUCCIÓN	MODIFICADO	DEVENGADO	AVANCE FINANCIERO	PENDIENTE DE INGRESAR
Impuestos	877,497,982.00	214,171,468.49	1,091,669,450.49	1,225,539,151.11	112.26%	-12.26%
Cuotas y aportaciones de seguridad social	0.00	0.00	0.00	0.00	0.00%	100.00%
Contribuciones de mejora	0.00	0.00	0.00	1,917,705.00	0.00%	100.00%
Derechos	635,925,215.00	192,471,994.00	828,397,209.00	1,102,352,752.39	133.07%	-33.07%
Productos	27,836,275.00	25,627,281.12	53,463,556.12	106,575,007.16	199.34%	-99.34%
Aprovechamientos	58,499,076.00	14,323,469.62	72,822,545.62	104,526,540.20	143.54%	-43.54%
Ingresos por venta de bienes, prestación de servicios y otros ingresos	0.00	0.00	0.00	0.00	0.00%	100.00%
Participaciones, aportaciones, convenios, incentivos derivados de la colaboración fiscal y fondos distintos	1,267,285,171.00	866,843,074.34	2,134,128,245.34	2,195,914,312.44	102.90%	-2.90%
Transferencias, asignaciones, subsidios y subvenciones, y pensiones y jubilaciones	0.00	21,200,000.00	21,200,000.00	22,629,724.13	106.74%	-6.74%
Ingresos derivados de financiamiento	0.00	0.00	0.00	0.00	0.00%	100.00%
TOTAL	2,867,043,719.00	1,334,637,287.57	4,201,681,006.57	4,759,455,192.43	113.28%	-13.28%

CAPÍTULO	EGRESOS					
	APROBADO	AMPLIACIONES/ (REDUCCIONES)	MODIFICADO	DEVENGADO	AVANCE FINANCIERO	PENDIENTE POR EJERCER
Servicios personales	1,336,922,000.00	80,973,802.00	1,417,895,802.00	1,383,101,269.53	97.55%	2.45%
Materiales y suministros	151,823,577.00	27,155,491.68	178,979,068.68	172,197,433.86	96.21%	3.79%
Servicios generales	755,778,194.44	607,068,641.65	1,362,846,836.09	1,337,237,424.43	98.12%	1.88%
Transferencias, asignaciones, subsidios y otras ayudas	225,493,619.00	38,258,081.20	263,751,700.20	260,437,121.78	98.74%	1.26%
Bienes muebles, inmuebles e intangibles	61,269,109.00	95,939,900.75	157,209,009.75	149,250,098.69	94.94%	5.06%
Inversión pública	280,757,219.56	471,427,114.46	752,184,334.02	682,325,818.31	90.71%	9.29%
Inversiones financieras y otras provisiones	0.00	0.00	0.00	0.00	0.00%	100.00%
Participaciones y aportaciones	0.00	0.00	0.00	0.00	0.00%	100.00%
Deuda pública	55,000,000.00	13,814,255.83	68,814,255.83	68,617,759.67	99.71%	0.29%
TOTAL	2,867,043,719.00	1,334,637,287.57	4,201,681,006.57	4,053,166,926.27	96.47%	3.53%

Bajo protesta de decir verdad declaramos que los estados financieros y sus notas, son razonablemente correctos y son responsabilidad del emisor.

GERARDO RAFAEL TRUJILLO VEGA
PRESIDENTE MUNICIPAL INTERINO




Municipio de Tlajomulco
de Zúñiga, Jalisco

PRESIDENCIA



000027

IRLANDA LOERYTHE BAUMBACH VALENCIA
TESORERA MUNICIPAL



Municipio de Tlajomulco
de Zúñiga, Jalisco
TESORERÍA MUNICIPAL

MUNICIPIO TAJOMULCO DE ZÓNGUA AVANCE DE PROGRAMAS DEL 1 DE JULIO AL 31 DE DICIEMBRE DE 2023																																				
ID	Descripción del programa	Tipo de programa	Platónes	Fuente	Sub-Fuente	Nivel IMR	Objetivo del IMR	Recurso: Manpower (capacidad)	Métrica de los resultados	Fórmula de cálculo del indicador	Valor meta programado 1 (Numerador)	Valor meta programado 2 (Denominador)	Periodicidad de medición del indicador	Tipo de indicador	Capítulo 2000 (Presupuesto)	Capítulo 2090 (Presupuesto)	Capítulo 4000 (Presupuesto)	Capítulo 5000 (Presupuesto)	Capítulo 6000 (Presupuesto)	Capítulo 7000 (Presupuesto)	Capítulo 8000 (Presupuesto)	Capítulo 9000 (Presupuesto)	Avance del Valor programado 1 (Ejecutado)	Avance del Valor programado 2 (Ejecutado)	Avance del Capítulo 2000 (Desarrollado)	Avance del Capítulo 2090 (Desarrollado)	Avance del Capítulo 4000 (Desarrollado)	Avance del Capítulo 5000 (Desarrollado)	Avance del Capítulo 6000 (Desarrollado)	Avance del Capítulo 7000 (Desarrollado)	Avance del Capítulo 8000 (Desarrollado)	Avance del Capítulo 9000 (Desarrollado)				
1	Actas de Instalación de Mesas de paz	Indicador de Gestión	1. Gobierno	1.3 Coordinación política de gobierno	1.3.4 Función pública	INDICADOR DE GESTIÓN	No aplica	Número de mesas de paz que cuentan con un acta de instalación	Porcentaje de actas correspondientes a la instalación de mesas de paz instaladas que cuentan con un acta (Total de mesas de paz instaladas) * 100		25.00	25.00	Semestral	Porcentaje	\$ -	\$ -	\$ 4,316,760.58	\$ -	\$ -	\$ -	\$ -	\$ -	\$ -	\$ -	5	5	\$ -	\$ -	\$ 4,251,760.58	\$ -	\$ -	\$ -	\$ -	\$ -	\$ -	
2	Actividades deportivas y recreativas en el municipio	Indicador de Gestión	2. Desarrollo social	2.4 Recreación cultural y otras manifestaciones sociales	2.4.1 Deportivo y recreación	INDICADOR DE GESTIÓN	No aplica	Mide el número de suspensiones que recibe el OPD denominado COMUDE por parte del Gobierno Municipal	Porcentaje de subsidios entregados / Número de subsidios programados * 100		12.00	12.00	Semestral	Promedio	\$ -	\$ -	\$ 16,510,000.00	\$ -	\$ -	\$ -	\$ -	\$ -	\$ -	\$ -	6	6	\$ -	\$ -	\$ -	\$ -	\$ 16,510,000.00	\$ -	\$ -	\$ -	\$ -	\$ -
3	Administración Central de Coordinación General de Desarrollo Económico	Indicador de Gestión	3. Desarrollo económico	3.1 Asuntos económicos comerciales y laborales generales	3.1.1 Asuntos económicos y comerciales en general	INDICADOR DE GESTIÓN	No aplica	Inventos socioculturales	Porcentaje de asistentes a los eventos socioculturales / Total de personas esperadas a los eventos socioculturales * 100		20,000.00	20,000.00	Semestral	Porcentaje	\$ -	\$ 2,113,808.64	\$ 4,475,547.00	\$ -	\$ 3,814,310.41	\$ -	\$ -	\$ -	\$ -	\$ -	0	0	\$ -	\$ -	\$ 1,875,056.71	\$ 4,414,647.00	\$ -	\$ 3,291,890.41	\$ -	\$ -	\$ -	\$ -
4	Apoyo a las Agencias y Delegaciones del Municipio	Indicador de Gestión	1. Gobierno	1.3 Coordinación política de gobierno	1.3.4 Función pública	INDICADOR DE GESTIÓN	No aplica	Se refiere al número de apoyos entregados a las Agencias y Delegaciones del municipio	Porcentaje de apoyos entregados / Número de apoyos programados * 100		30.00	30.00	Semestral	Porcentaje	\$ -	\$ 4,000,000.00	\$ 29,847,740.09	\$ -	\$ -	\$ -	\$ -	\$ -	\$ -	\$ -	30	30	\$ -	\$ -	\$ 3,942,800.00	\$ 29,847,740.09	\$ -	\$ -	\$ -	\$ -	\$ -	
5	Apoyo a tradiciones	Indicador de Gestión	3. Desarrollo económico	3.7 Turismo	3.7.1 Turismo	INDICADOR DE GESTIÓN	No aplica	Apoyo a tradiciones	Porcentaje de asistentes a los eventos que se realizan en el municipio / Total de personas esperadas a los eventos turísticos * 100		2,000.00	2,000.00	Semestral	Porcentaje	\$ -	\$ 591,600.00	\$ 50,000.00	\$ -	\$ -	\$ -	\$ -	\$ -	\$ -	\$ -	4155	4155	\$ -	\$ -	\$ 591,600.00	\$ 50,000.00	\$ -	\$ -	\$ -	\$ -	\$ -	
6	Apoyo económico a personas físicas, asociaciones e instituciones a fines de lucro	Indicador de Gestión	1. Gobierno	1.3 Coordinación política de gobierno	1.3.4 Función pública	INDICADOR DE GESTIÓN	No aplica	Se refiere al número de apoyos entregados	Porcentaje de apoyos entregados / Número de apoyos solicitados * 100		200.00	200.00	Semestral	Porcentaje	\$ -	\$ -	\$ 5,127,240.00	\$ -	\$ -	\$ -	\$ -	\$ -	\$ -	\$ -	205	205	\$ -	\$ -	\$ 4,862,200.00	\$ -	\$ -	\$ -	\$ -	\$ -	\$ -	
7	Atención a eventos del Gobierno municipal y Agencia gubernamental	Indicador de Gestión	1. Gobierno	1.3 Coordinación política de gobierno	1.3.4 Función pública	INDICADOR DE GESTIÓN	No aplica	Relación entre el total de personas asistentes a un evento y las personas asistentes con deudas	Porcentaje de apoyo esperado (Total de años jubilados / Total de años esperados) * 100		40,138.00	43,000.00	Semestral	Porcentaje	\$ -	\$ 109,637.99	\$ 4,229,220.07	\$ -	\$ -	\$ -	\$ -	\$ -	\$ -	\$ -	21811	21898	\$ -	\$ -	\$ 61,555.42	\$ 4,151,247.24	\$ -	\$ -	\$ -	\$ -	\$ -	
8	Atención a mujeres del municipio	Indicador de Gestión	2. Desarrollo social	2.6 Protección social	2.6.8 Otros grupos vulnerables	INDICADOR DE GESTIÓN	No aplica	Mide el número de suspensiones que recibe el OPD denominado PMT por parte del Gobierno Municipal	Promedio de subsidios entregados / Número de subsidios programados * 100		12.00	12.00	Semestral	Promedio	\$ -	\$ -	\$ 5,910,000.00	\$ -	\$ -	\$ -	\$ -	\$ -	\$ -	\$ -	6	6	\$ -	\$ -	\$ -	\$ -	\$ 5,910,000.00	\$ -	\$ -	\$ -	\$ -	\$ -
9	Atención a personas con discapacidad intelectual	Indicador de Gestión	2. Desarrollo social	2.6 Protección social	2.6.8 Otros grupos vulnerables	INDICADOR DE GESTIÓN	No aplica	Mide el número de suspensiones que recibe el OPD denominado CENTI por parte del Gobierno Municipal	Promedio de subsidios entregados / Número de subsidios programados * 100		12.00	12.00	Semestral	Promedio	\$ -	\$ -	\$ 10,000,000.00	\$ -	\$ -	\$ -	\$ -	\$ -	\$ -	\$ -	6	6	\$ -	\$ -	\$ -	\$ -	\$ 10,000,000.00	\$ -	\$ -	\$ -	\$ -	\$ -
10	Bienes adquiridos	Indicador de Gestión	1. Gobierno	1.3 Coordinación política de gobierno	1.3.4 Función pública	INDICADOR DE GESTIÓN	No aplica	Relación entre las compras de compra a crédito y el total de bienes adquiridos	Porcentaje de bienes adquiridos (Total de bienes adquiridos / Total de bienes adquiridos) * 100		636.00	664.00	Semestral	Porcentaje	\$ 960,000.00	\$ 7,094,087.82	\$ 224,857,794.13	\$ -	\$ 4,613,524.80	\$ -	\$ -	\$ -	\$ -	\$ -	452	319	\$ 830,000.00	\$ 56,328,221.31	\$ 215,791,273.28	\$ -	\$ 4,601,108.14	\$ -	\$ -	\$ -	\$ -	
11	Capacitación	Indicador de Gestión	1. Gobierno	1.3 Coordinación política de gobierno	1.3.4 Función pública	INDICADOR DE GESTIÓN	No aplica	Se refiere a las capacitaciones otorgadas al personal de la Comisaría Municipal	Porcentaje de elementos capacitados / Total elementos a capacitar * 100		850.00	850.00	Semestral	Porcentaje	\$ -	\$ -	\$ 3,028,634.00	\$ -	\$ -	\$ -	\$ -	\$ -	\$ -	\$ -	820	820	\$ -	\$ -	\$ 2,968,512.28	\$ -	\$ -	\$ -	\$ -	\$ -		

MUNICIPIO TLAJOMULCO DE ZÚÑIGA AVANCE DE PROGRAMAS DEL 1 DE JULIO AL 31 DE DICIEMBRE DE 2023																																							
ID	Desarrollo del programa	Tipo de programa	Realidad	Función	Sub-Función	Nivel PAIS	Código del nivel PAIS	Resumen Narrativo (objetivo)	Indicador	Unidad de medida del indicador	Valor meta presupuesto 1 (Iniciado)	Valor meta presupuesto 2 (Desarrollado)	Procesos de ejecución del indicador	Tipo de indicador	Capítulo 1000 (Presupuesto)	Capítulo 2000 (Presupuesto)	Capítulo 3000 (Presupuesto)	Capítulo 4000 (Presupuesto)	Capítulo 5000 (Presupuesto)	Capítulo 6000 (Presupuesto)	Capítulo 7000 (Modificado)	Capítulo 8000 (Modificado)	Capítulo 9000 (Modificado)	Avance del Valor presupuesto 1 (Iniciado)	Avance del Valor presupuesto 2 (Desarrollado)	Avance del Capítulo 1000 (Desarrollado)	Avance del Capítulo 2000 (Desarrollado)	Avance del Capítulo 3000 (Desarrollado)	Avance del Capítulo 4000 (Desarrollado)	Avance del Capítulo 5000 (Desarrollado)	Avance del Capítulo 6000 (Desarrollado)	Avance del Capítulo 7000 (Desarrollado)	Avance del Capítulo 8000 (Desarrollado)	Avance del Capítulo 9000 (Desarrollado)					
23	Política Integral de la Ciudad	Indicador de Gestión	2. Desarrollo social	2.1. Protección ambiental	2.1.4 Reducción de la contaminación	INDICADOR DE GESTIÓN	No aplica	Promover mejores índices saneados en la Leyenda de Calidad mediante producto de canteo saneado	Política Integral de la Ciudad	(Línea de producción canteo saneado aplicado en el capital Mecanocubicos saneados por el producto/100)	\$ 49,920.00	\$ 96,000.00	Semestral	Promedio	\$ -	\$ 3,777,792.84	\$ 619,981.00	\$ 759,839.79	\$ -	\$ -	\$ -	\$ -	\$ -	\$ -	\$ -	51890	67400	\$ -	\$ -	\$ 3,757,792.84	\$ 619,981.00	\$ 564,698.76	\$ -	\$ -	\$ -	\$ -			
24	Presupuesto participativo	Indicador de Gestión	2. Desarrollo social	2.2. Vivienda y servicios a la comunidad	2.2.7 Desarrollo regional	INDICADOR DE GESTIÓN	No aplica	Se refiere al número de obras públicas del presupuesto participativo realizadas	Porcentaje de obras públicas del presupuesto participativo realizadas	(Número de obras del presupuesto participativo realizadas / Número de proyectos del presupuesto participativo contemplados)*100	\$ 10.00	\$ 10.00	Semestral	Porcentaje	\$ -	\$ -	\$ -	\$ -	\$ -	\$ -	\$ -	\$ -	\$ -	\$ -	\$ -	6	10	\$ -	\$ -	\$ -	\$ -	\$ -	\$ -	\$ -	\$ -	\$ -	\$ -		
25	Proyectos estadísticos del municipio	Indicador de Gestión	1. Gobierno	1.3. Coordinación política de gobierno	1.3.4 Función pública	INDICADOR DE GESTIÓN	No aplica	Pruebas estadísticas del municipio	Porcentaje de zonas municipales encuestadas	(Número de zonas municipales encuestadas / Número de zonas municipales)*100	\$ 8.00	\$ 8.00	Semestral	Porcentaje	\$ -	\$ -	\$ 2,111,015.56	\$ -	\$ -	\$ -	\$ -	\$ -	\$ -	\$ -	\$ -	\$ -	8	8	\$ -	\$ -	\$ 1,732,776.01	\$ -	\$ -	\$ -	\$ -	\$ -	\$ -	\$ -	
26	Programas y acciones culturales, recreativas y deportivas	Indicador de Gestión	2. Desarrollo social	2.7. Otros asuntos sociales	2.7.1 Otros asuntos sociales	INDICADOR DE GESTIÓN	No aplica	Subdele INDAUJ	Promedio de subdele entregados	(Número de subdele entregados / Número de subdele programados)*100	\$ 12.00	\$ 12.00	Semestral	Promedio	\$ -	\$ -	\$ -	\$ 14,925,430.00	\$ -	\$ -	\$ -	\$ -	\$ -	\$ -	\$ -	6	6	\$ -	\$ -	\$ -	\$ -	\$ 14,925,430.00	\$ -	\$ -	\$ -	\$ -	\$ -	\$ -	
27	Proyecto de presupuesto	Indicador de Gestión	1. Gobierno	1.5. Asuntos financieros y hacendarios	1.5.2 Asuntos hacendarios	INDICADOR DE GESTIÓN	No aplica	Proyecto de eficiencia del proyecto de presupuesto entregado	Porcentaje de eficiencia del proyecto de presupuesto entregado	(Total de observaciones aprobadas / Total de observaciones emitidas por Cabildo)*100	\$ -	\$ -	Semestral	Porcentaje	\$ -	\$ -	\$ 7,665,535.41	\$ 16,879,051.81	\$ 5,352,005.43	\$ -	\$ -	\$ -	\$ -	\$ -	\$ -	0	0	\$ -	\$ -	\$ -	\$ -	\$ 7,665,535.41	\$ 14,579,051.81	\$ 2,878,027.91	\$ -	\$ -	\$ -	\$ -	\$ 68,617,759.07
28	Recolección de residuos sólidos urbanos	Indicador de Gestión	2. Desarrollo social	2.1. Protección ambiental	2.1.1 Ordenación de servicios	INDICADOR DE GESTIÓN	No aplica	Mide el porcentaje de cobertura del servicio de recolección de residuos sólidos urbanos (RSU) en el municipio	Porcentaje de recolección de residuos sólidos urbanos (RSU) en el municipio	(Total de toneladas que cuentan con el servicio de recolección de residuos sólidos urbanos (RSU) en el municipio / Total de toneladas del municipio)*100	\$ 45.00	\$ 45.00	Semestral	Porcentaje	\$ -	\$ 287,072.57	\$ 196,975,927.14	\$ -	\$ -	\$ -	\$ -	\$ -	\$ -	\$ -	\$ -	\$ -	356	788	\$ -	\$ -	\$ 287,072.57	\$ 196,975,926.37	\$ -	\$ -	\$ -	\$ -	\$ -	\$ -	\$ -
29	Recursos recaudados de manera eficiente programados	Indicador de Gestión	1. Gobierno	1.5. Asuntos financieros y hacendarios	1.5.2 Asuntos hacendarios	INDICADOR DE GESTIÓN	No aplica	Grado de cumplimiento en la obtención de recursos recaudados respecto de lo programado durante el año 2022	Porcentaje de recursos municipales recaudados en ejecución programados	(Recursos Municipales Recaudados / Recursos Municipales Presupuestados)*100	\$ 1,775,036,965.00	\$ 1,775,036,965.00	Semestral	Porcentaje	\$ -	\$ 5,041,488.12	\$ 679,879.74	\$ -	\$ -	\$ -	\$ -	\$ -	\$ -	\$ -	\$ -	\$ -	1101594794	172545066	\$ -	\$ -	\$ 3,616,716.00	\$ 679,880.35	\$ -	\$ -	\$ -	\$ -	\$ -	\$ -	\$ -
30	Relaciones gubernamentales	Indicador de Gestión	1. Gobierno	1.3. Coordinación política de gobierno	1.3.4 Función pública	INDICADOR DE GESTIÓN	No aplica	Informe de gobierno	Porcentaje de asistencia al evento	(Total de personas que asisten / Total de personas esperadas)*100	\$ 1,100.00	\$ 1,100.00	Semestral	Porcentaje	\$ -	\$ 35,265.00	\$ 612,109.00	\$ -	\$ -	\$ -	\$ -	\$ -	\$ -	\$ -	\$ -	\$ -	1200	1200	\$ -	\$ -	\$ 35,264.00	\$ 606,794.20	\$ -	\$ -	\$ -	\$ -	\$ -	\$ -	\$ -
31	Sacrificios de bevinos y porcinos en el casco municipal	Indicador de Gestión	1. Gobierno	1.3. Coordinación política de gobierno	1.3.4 Función pública	INDICADOR DE GESTIÓN	No aplica	Sacrificio de bevinos y porcinos en el casco municipal	Porcentaje de sacrificios de bevinos y porcinos realizados en el casco municipal	(Total de sacrificios de bevinos y porcinos realizados en el casco municipal / Total de sacrificios de bevinos y porcinos realizados)*100	\$ 6,000.00	\$ 6,000.00	Semestral	Porcentaje	\$ -	\$ 142,810.23	\$ 187,664.00	\$ -	\$ -	\$ -	\$ -	\$ -	\$ -	\$ -	\$ -	\$ -	5447	5447	\$ -	\$ -	\$ 142,810.23	\$ 187,664.00	\$ -	\$ -	\$ -	\$ -	\$ -	\$ -	\$ -
32	Servicio de mantenimiento de alumbrado público	Indicador de Gestión	2. Desarrollo social	2.2. Vivienda y servicios a la comunidad	2.2.4 Alumbrado público	INDICADOR DE GESTIÓN	No aplica	Mide el nivel de respuesta del servicio de mantenimiento de alumbrado público	Porcentaje de servicios de mantenimiento de alumbrado público realizados	(Total de servicios de mantenimiento de alumbrado público realizados / Total de servicios de mantenimiento de alumbrado público programados)*100	\$ 2,300.00	\$ 2,300.00	Semestral	Porcentaje	\$ -	\$ 9,882,746.58	\$ 96,655,871.06	\$ -	\$ -	\$ -	\$ -	\$ -	\$ -	\$ -	\$ -	\$ -	5854	8492	\$ -	\$ -	\$ 9,882,746.58	\$ 96,655,871.06	\$ -	\$ -	\$ -	\$ -	\$ -	\$ -	\$ -
33	Servicio de mantenimiento en los espacios públicos	Indicador de Gestión	1. Gobierno	1.3. Coordinación política de gobierno	1.3.4 Función pública	INDICADOR DE GESTIÓN	No aplica	Mide el nivel de respuesta del servicio de mantenimiento de los espacios públicos municipales	Porcentaje de servicios de mantenimiento de los espacios públicos municipales realizados	(Total de servicios de mantenimiento de los espacios públicos municipales realizados / Total de servicios de mantenimiento de los espacios públicos municipales programados)*100	\$ 2,000.00	\$ 2,000.00	Semestral	Porcentaje	\$ -	\$ 20,837,250.84	\$ 22,921,824.96	\$ -	\$ -	\$ -	\$ -	\$ -	\$ -	\$ -	\$ -	\$ -	550	1046	\$ -	\$ -	\$ 18,963,434.82	\$ 19,526,862.36	\$ -	\$ -	\$ 2,933,964.58	\$ -	\$ -	\$ -	\$ -

000030

MUNICIPIO TLAJOMULCO DE ZÓNGUA AVANCE DE PROGRAMAS DEL 1 DE JULIO AL 31 DE DICIEMBRE DE 2023																																			
IS	Descripción del programa	Tipo de programa	Finalidad	Función	Sub-Área	Nivel NRI	Objeto del nivel NRI	Relevancia (objetivos)	Indicador del indicador	Medida de calidad del indicador	Valor meta programado 1 (Numerador)	Valor meta programado 2 (Denominador)	Presencia de indicador	Tipo de indicador	Capítulo 1000 (Ponderado)	Capítulo 3000 (Ponderado)	Capítulo 5000 (Ponderado)	Capítulo 6000 (Ponderado)	Capítulo 9000 (Ponderado)	Capítulo 6000 (Ponderado)	Capítulo 7000 (Ponderado)	Capítulo 9000 (Ponderado)	Capítulo 6000 (Ponderado)	Capítulo 9000 (Ponderado)	Avance del Valor programado 1 (Ejecución)	Avance del Valor programado 2 (Ejecución)	Avance del Capítulo 1000 (Desempeño)	Avance del Capítulo 3000 (Desempeño)	Avance del Capítulo 5000 (Desempeño)	Avance del Capítulo 6000 (Desempeño)	Avance del Capítulo 7000 (Desempeño)	Avance del Capítulo 9000 (Desempeño)	Avance del Capítulo 6000 (Desempeño)	Avance del Capítulo 9000 (Desempeño)	
															1,617,819,492.00	175,873,080.00	1,783,692,572.00	283,733,720.00	187,889,409.73	733,185,834.00	0.00	0.00	68,814,815.81			1,803,161,809.00	175,873,080.00	1,837,377,334.00	283,733,720.00	187,889,409.73	733,185,834.00	0.00	0.00	68,814,815.81	
45	Apoyo a las estancias infantiles	MRI	2. Desarrollo social	2.6. Protección social	2.6.3 Familia e hijos	PROPOSIÇÃO	1.1	Plantas públicas que brinden servicios de cuidado y atención infantil a las niñas y niños del municipio	Variación porcentual anual de estancias infantiles apoyadas (proy)	(Total de estancias infantiles apoyadas en el año presente) / Total de estancias infantiles apoyadas el año anterior	\$ 15.00	\$ 13.00	Anual	Tasa de variación	\$ -	\$ -	\$ -	\$ -	\$ -	\$ -	\$ -	\$ -	\$ -	\$ -	6	7	\$ -	\$ -	\$ -	\$ -	\$ -	\$ -	\$ -	\$ -	
46	Apoyo a las estancias infantiles	MRI	2. Desarrollo social	2.6. Protección social	2.6.3 Familia e hijos	COMPONENTE	1.1.1	Apoyo a estancias infantiles que participan en la intervención	Porcentaje de estancias infantiles que participan en la intervención	(Total de estancias infantiles que participan en la intervención) / Total de estancias infantiles registradas * 100	\$ 15.00	\$ 15.00	Semestral	Porcentaje	\$ -	\$ -	\$ -	\$ -	\$ -	\$ -	\$ -	\$ -	\$ -	\$ -	6	7	\$ -	\$ -	\$ -	\$ -	\$ -	\$ -	\$ -	\$ -	
47	Apoyo a las estancias infantiles	MRI	2. Desarrollo social	2.6. Protección social	2.6.3 Familia e hijos	ACTIVIDAD	1.1.1.1	Niños y niñas atendidos por la intervención	Variación porcentual de niños y niñas que reciben atención en una estancia infantil mediante la intervención	(Total de niños y niñas que reciben atención en una estancia infantil mediante la intervención) / Total de niños y niñas que recibieron atención en una estancia infantil durante el año anterior / Total de niños y niñas que recibieron atención en una estancia infantil durante el año actual / Total de niños y niñas que recibieron atención en una estancia infantil durante el año anterior	\$ 368.00	\$ 320.00	Semestral	Tasa de variación	\$ -	\$ -	\$ -	\$ -	\$ -	\$ -	\$ -	\$ -	\$ -	\$ -	\$ -	962	889	\$ -	\$ -	\$ -	\$ -	\$ -	\$ -	\$ -	\$ -
48	Becas a estudiantes de secundaria	MRI	2. Desarrollo social	2.5. Educación	2.5.1 Educación básica	FIN	1	Se contribuye a la permanencia en su ciclo escolar de los alumnos de nivel secundaria de Tlajomulco de Zóndua a través de la entrega de becas	Variación porcentual de alumnos que concluyen el ciclo escolar 2023-2022 / Tlajomulco que concluyen su ciclo escolar en 2023-2022	(Total de alumnos que concluyen el ciclo escolar 2023-2022 / Tlajomulco que concluyen su ciclo escolar en 2023-2022) / Total de alumnos que concluyen el ciclo escolar en 2022-2021	\$ 33,540.00	\$ 32,514.00	Anual	Tasa de variación	\$ -	\$ -	\$ -	\$ -	\$ -	\$ -	\$ -	\$ -	\$ -	\$ -	\$ -	0	0	\$ -	\$ -	\$ -	\$ -	\$ -	\$ -	\$ -	\$ -
49	Becas a estudiantes de secundaria	MRI	2. Desarrollo social	2.5. Educación	2.5.1 Educación básica	PROPOSIÇÃO	1.1	Estudiantes de planteles públicos de educación secundaria de Tlajomulco que continúan en su ciclo escolar	Porcentaje de estudiantes que continúan en su ciclo escolar	(Total de alumnos que continúan en el ciclo escolar) / Total de alumnos inscritos * 100	\$ 33,540.00	\$ 33,540.00	Semestral	Porcentaje	\$ -	\$ -	\$ -	\$ -	\$ -	\$ -	\$ -	\$ -	\$ -	\$ -	\$ -	0	0	\$ -	\$ -	\$ -	\$ -	\$ -	\$ -	\$ -	\$ -
50	Becas a estudiantes de secundaria	MRI	2. Desarrollo social	2.5. Educación	2.5.1 Educación básica	COMPONENTE	1.1.1	Becas a estudiantes	Porcentaje de becas otorgadas	(Total de becas otorgadas) / Total de becas programadas * 100	\$ 3,600.00	\$ 3,600.00	Semestral	Porcentaje	\$ -	\$ -	\$ -	\$ -	\$ -	\$ -	\$ -	\$ -	\$ -	\$ -	\$ -	0	0	\$ -	\$ -	\$ -	\$ -	\$ -	\$ -	\$ -	\$ -
51	Becas a estudiantes de secundaria	MRI	2. Desarrollo social	2.5. Educación	2.5.1 Educación básica	ACTIVIDAD	1.1.1.1	Inscripción de solicitantes	Variación porcentual anual de solicitantes	(Total de solicitantes al programa en el año actual) / Total de solicitantes al programa en el año anterior * 100	\$ 3,600.00	\$ 2,800.00	Semestral	Tasa de variación	\$ -	\$ -	\$ -	\$ -	\$ -	\$ -	\$ -	\$ -	\$ -	\$ -	\$ -	0	0	\$ -	\$ -	\$ -	\$ -	\$ -	\$ -	\$ -	\$ -
52	Becas a estudiantes de secundaria	MRI	2. Desarrollo social	2.5. Educación	2.5.1 Educación básica	ACTIVIDAD	1.1.1.2	Elaboración de estudios socioeconómicos	Porcentaje de estudios socioeconómicos realizados	(Total de estudios socioeconómicos realizados) / Total de estudios socioeconómicos programados * 100	\$ 3,600.00	\$ 3,000.00	Semestral	Porcentaje	\$ -	\$ -	\$ -	\$ -	\$ -	\$ -	\$ -	\$ -	\$ -	\$ -	\$ -	0	0	\$ -	\$ -	\$ -	\$ -	\$ -	\$ -	\$ -	\$ -
53	Chamba para todos	MRI	2. Desarrollo social	2.6. Protección social	2.6.5 Alimentación y nutrición	FIN	1	Compensar los ingresos de la población con mayoría de edad del Municipio de Tlajomulco de Zóndua, Jalisco, que se perdieron su empleo, su fuente de ingreso	Porcentaje de productores de la canasta básica que reciben becas	(Número total de productores de la canasta básica que reciben becas) / Total de productores de la canasta básica * 100	\$ 4,000,000.00	\$ 4,000,000.00	Anual	Porcentaje	\$ -	\$ -	\$ -	\$ -	\$ -	\$ -	\$ -	\$ -	\$ -	\$ -	\$ -	487500	360000	\$ -	\$ -	\$ -	\$ -	\$ -	\$ -	\$ -	\$ -
54	Chamba para todos	MRI	2. Desarrollo social	2.6. Protección social	2.6.5 Alimentación y nutrición	PROPOSIÇÃO	1.1	Incrementar la economía local a través de apoyo económico a las personas más afectadas por la pandemia	Cobertura de negocios a través del programa	(Número total de negocios que participan en el programa) / Número de negocios que se beneficiaron a través del programa	\$ 176.00	\$ 176.00	Semestral	Porcentaje	\$ -	\$ -	\$ -	\$ -	\$ -	\$ -	\$ -	\$ -	\$ -	\$ -	\$ -	137	175	\$ -	\$ -	\$ -	\$ -	\$ -	\$ -	\$ -	\$ -
55	Chamba para todos	MRI	2. Desarrollo social	2.6. Protección social	2.6.5 Alimentación y nutrición	COMPONENTE	1.1.1	Programa de Economía Social	Apoyo económico a las personas a través de Tlajomulco	(Tlajomulco beneficiarios) / Total de beneficiarios programados * 100	\$ 40,000.00	\$ 40,000.00	Trimestral	Porcentaje	\$ -	\$ -	\$ -	\$ -	\$ -	\$ -	\$ -	\$ -	\$ -	\$ -	\$ -	780	700	\$ -	\$ -	\$ -	\$ -	\$ -	\$ -	\$ -	\$ -

MUNICIPIO TLAJOMULCO DE ZÚÑIGA																																			
AVANCE DE PROGRAMAS																																			
DEL 1 DE JULIO AL 31 DE DICIEMBRE DE 2023																																			
ID	Denominación del programa	Tipo de programa	Objetivo	Función	Sub-Activación	Nivel MHI	Código del nivel MHI	Resumen Narrativo (objetivos)	Medios de Verificación del Indicador	Fórmula de cálculo del indicador	Valor meta programado 1 (Quincenas)	Valor meta programado 2 (Semestres)	Truncamiento de resultados del indicador	Tipo de indicador	Capítulo 2000 (Prestaciones)	Capítulo 2000 (Prestaciones)	Capítulo 2000 (Prestaciones)	Capítulo 4000 (Prestaciones)	Capítulo 5000 (Prestaciones)	Capítulo 6000 (Prestaciones)	Capítulo 7000 (Prestaciones)	Capítulo 9000 (Prestaciones)	Capítulo 9000 (Prestaciones)	Capítulo 9000 (Prestaciones)	Avance del Valor programado 1 (Quincenas)	Avance del Valor programado 2 (Semestres)	Avance del Capítulo 2000 (Devengado)	Avance del Capítulo 2000 (Devengado)	Avance del Capítulo 4000 (Devengado)	Avance del Capítulo 5000 (Devengado)	Avance del Capítulo 6000 (Devengado)	Avance del Capítulo 7000 (Devengado)	Avance del Capítulo 9000 (Devengado)		
67	Estudiante aprobada	MHI	2. Desarrollo social	2.5. Educación	2.5.1 Educación básica	FIN	1	Se contribuye a la reducción de niveles de marginación en estudiantes de educación pública básica del municipio de Tlajomulco a través de mochilas y útiles, becas y apoyos.	Variación porcentual de estudiantes de Tlajomulco registrados en el ciclo escolar en el ciclo escolar registrado en el ciclo escolar básico (Brow)	$\frac{\text{Total de alumnos registrados en el ciclo escolar en el ciclo escolar registrado en el ciclo escolar básico (Brow)}}{\text{Total de alumnos que permanecen en su ciclo escolar (Brow)}} * 100$	\$ 132,422.00	\$ 142,000.00	Anual	Tasa de variación	\$ -	\$ -	\$ -	\$ -	\$ -	\$ -	\$ -	\$ -	\$ -	\$ -	38247	41566	\$ -	\$ -	\$ -	\$ -	\$ -	\$ -	\$ -	\$ -	
68	Estudiante aprobada	MHI	2. Desarrollo social	2.5. Educación	2.5.1 Educación básica	PROPOSITO	1.1	Estudiantes de planteles públicos de educación básica de Tlajomulco permanecen en su ciclo escolar correspondiente	Porcentaje de estudiantes que permanecen en su ciclo escolar (Brow)	$\frac{\text{Total de alumnos que permanecen en su ciclo escolar (Brow)}}{\text{Total de alumnos inscritos}} * 100$	\$ 132,422.00	\$ 132,422.00	Semestral	Porcentaje	\$ -	\$ -	\$ -	\$ -	\$ -	\$ -	\$ -	\$ -	\$ -	\$ -	38247	38247	\$ -	\$ -	\$ -	\$ -	\$ -	\$ -	\$ -	\$ -	
69	Estudiante aprobada	MHI	2. Desarrollo social	2.5. Educación	2.5.1 Educación básica	COMPONENTE	1.1.1	Mochilas y útiles escolares	Porcentaje de mochilas y útiles recibidos / Total de mochilas y útiles recibidos programados	$\frac{\text{Total de mochilas y útiles recibidos}}{\text{Total de mochilas y útiles recibidos programados}} * 100$	\$ 132,422.00	\$ 132,422.00	Semestral	Porcentaje	\$ -	\$ -	\$ -	\$ 55,146,794.45	\$ -	\$ -	\$ -	\$ -	\$ -	\$ -	27359	27357	\$ -	\$ -	\$ -	\$ -	\$ -	\$ -	\$ -	\$ -	
70	Estudiante aprobada	MHI	2. Desarrollo social	2.5. Educación	2.5.1 Educación básica	ACTIVIDAD	1.1.1.1	Difusión de convocatorias en las instituciones educativas públicas de nivel básico	Variación porcentual anual de escuelas participantes	$\frac{\text{Total de escuelas participantes}}{\text{Total de escuelas programadas}} * 100$	\$ 338.00	\$ 338.00	Semestral	Porcentaje	\$ -	\$ -	\$ -	\$ -	\$ -	\$ -	\$ -	\$ -	\$ -	\$ -	397	397	\$ -	\$ -	\$ -	\$ -	\$ -	\$ -	\$ -	\$ -	
71	Estudiante aprobada	MHI	2. Desarrollo social	2.5. Educación	2.5.1 Educación básica	ACTIVIDAD	1.1.1.2	Planificación y programación de entregas	Porcentaje de escuelas visitadas	$\frac{\text{Total de escuelas visitadas}}{\text{Total de escuelas programadas}} * 100$	\$ 338.00	\$ 338.00	Semestral	Porcentaje	\$ -	\$ -	\$ -	\$ -	\$ -	\$ -	\$ -	\$ -	\$ -	\$ -	397	397	\$ -	\$ -	\$ -	\$ -	\$ -	\$ -	\$ -	\$ -	
72	Estudiante aprobada	MHI	2. Desarrollo social	2.5. Educación	2.5.1 Educación básica	COMPONENTE	1.1.2	Uniformes entregados	Porcentaje de uniformes entregados / Total de uniformes entregados programados	$\frac{\text{Total de uniformes entregados}}{\text{Total de uniformes entregados programados}} * 100$	\$ 77,975.00	\$ 77,975.00	Semestral	Porcentaje	\$ -	\$ -	\$ -	\$ 14,162,968.20	\$ -	\$ -	\$ -	\$ -	\$ -	\$ -	\$ -	15452	15452	\$ -	\$ -	\$ -	\$ -	\$ -	\$ -	\$ -	\$ -
73	Estudiante aprobada	MHI	2. Desarrollo social	2.5. Educación	2.5.1 Educación básica	ACTIVIDAD	1.1.2.1	Difusión de convocatorias en las instituciones educativas públicas de nivel básico	Variación porcentual anual de escuelas participantes	$\frac{\text{Total de escuelas participantes en el año actual}}{\text{Total de escuelas participantes en el año anterior}} * 100$	\$ 338.00	\$ 338.00	Semestral	Tasa de variación	\$ -	\$ -	\$ -	\$ -	\$ -	\$ -	\$ -	\$ -	\$ -	\$ -	397	397	\$ -	\$ -	\$ -	\$ -	\$ -	\$ -	\$ -	\$ -	
74	Estudiante aprobada	MHI	2. Desarrollo social	2.5. Educación	2.5.1 Educación básica	ACTIVIDAD	1.1.2.2	Planificación y programación de entregas	Porcentaje de escuelas visitadas	$\frac{\text{Total de escuelas visitadas}}{\text{Total de escuelas programadas}} * 100$	\$ 338.00	\$ 338.00	Semestral	Porcentaje	\$ -	\$ -	\$ -	\$ -	\$ -	\$ -	\$ -	\$ -	\$ -	\$ -	397	397	\$ -	\$ -	\$ -	\$ -	\$ -	\$ -	\$ -	\$ -	
75	Indemnización al productor	MHI	3. Desarrollo económico	3.2. Agropecuaria silvicultura pesca y caza	3.2.1 Agropecuaria	FIN	1	Contribuir al fortalecimiento de proyectos socialmente estratégicos mediante servicios a los productores del municipio	Porcentaje de proyectos socialmente estratégicos fortalecidos / Total de proyectos solicitados	$\frac{\text{Total de proyectos socialmente estratégicos fortalecidos}}{\text{Total de proyectos solicitados}} * 100$	\$ 10.00	\$ 10.00	Anual	Porcentaje	\$ -	\$ -	\$ -	\$ -	\$ -	\$ -	\$ -	\$ -	\$ -	\$ -	17	15	\$ -	\$ -	\$ -	\$ -	\$ -	\$ -	\$ -	\$ -	
76	Indemnización al productor	MHI	3. Desarrollo económico	3.2. Agropecuaria silvicultura pesca y caza	3.2.1 Agropecuaria	PROPOSITO	1.1	Los ganaderos de Tlajomulco cumplen con los estándares de calidad mediante el programa	Variación porcentual anual de ganaderos que cumplen con los estándares de calidad en el año actual / Total de ganaderos que participan en el programa	$\frac{\text{Total de ganaderos que participan en el programa y cumplen con los estándares de calidad en el año actual}}{\text{Total de ganaderos que participan en el programa}} * 100$	\$ 10.00	\$ 7.00	Anual	Tasa de variación	\$ -	\$ -	\$ -	\$ -	\$ -	\$ -	\$ -	\$ -	\$ -	\$ -	\$ -	17	15	\$ -	\$ -	\$ -	\$ -	\$ -	\$ -	\$ -	\$ -
77	Indemnización al productor	MHI	3. Desarrollo económico	3.2. Agropecuaria silvicultura pesca y caza	3.2.1 Agropecuaria	COMPONENTE	1.1.1	Indemnización al productor	Porcentaje de productores indemnizados	$\frac{\text{Total de productores indemnizados}}{\text{Total de productores}} * 100$	\$ 10.00	\$ 10.00	Anual	Porcentaje	\$ -	\$ -	\$ -	\$ 300,000.00	\$ -	\$ -	\$ -	\$ -	\$ -	\$ -	4	15	\$ -	\$ -	\$ -	\$ -	\$ -	\$ -	\$ -	\$ -	

000034

MUNICIPIO TLAJOMULCO DE ZÓNCIGA AVANCE DE PROGRAMAS DEL 1 DE JULIO AL 31 DE DICIEMBRE DE 2023																																						
ID	Descripción del programa	Tipo de programa	Plaza	Fuente	Sub-fuente	Nivel IMR	Código del nivel IMR	Requisitos/Reactivos (objetivos)	Nombre de los indicadores	Plataforma de registro del indicador	Valor meta programado 1 (Ene-dic)	Valor meta programado 2 (Ene-dic)	Frecuencia de medición del indicador	Tipo de indicador	Capítulo 2000 (Modificado)	Capítulo 2000 (Modificado)	Capítulo 2000 (Modificado)	Capítulo 4000 (Modificado)	Capítulo 6000 (Modificado)	Capítulo 6000 (Modificado)	Capítulo 7000 (Modificado)	Capítulo 9000 (Modificado)	Capítulo 9000 (Modificado)	Avance del Valor programado 1 (Ene-dic)	Avance del Valor programado 2 (Ene-dic)	Avance del Capítulo 2000 (Ene-dic)	Avance del Capítulo 4000 (Ene-dic)	Avance del Capítulo 6000 (Ene-dic)	Avance del Capítulo 7000 (Ene-dic)	Avance del Capítulo 9000 (Ene-dic)	Avance del Capítulo 9000 (Ene-dic)							
100	Protección Civil y Bomberos	MR	1. Gobierno	1.7. Asesoría de orden público y seguridad interior	1.7.2. Protección civil	ACTIVIDAD	1.1.3.3	Atención y rescate de hectáreas afectadas por la temporada de estiaje	Porcentaje anual de hectáreas rescatadas en contingencias del año actual / Número total anual estimado de hectáreas afectadas por la temporada de estiaje (prior)	100	151	4,645.00	Anual	Porcentaje	\$	-	\$	-	\$	-	\$	-	\$	-	3002	4645	\$	-	\$	-	\$	-	\$	-	\$	-		
101	Renta tu casa	MR	2. Desarrollo social	2.6. Protección social	2.6.6. Apoyo social para la vivienda	FIN	1	Contribuye a que el hogar sea una vivienda segura y sustentable	Porcentaje de personas o familias que pertenecen a un grupo vulnerable que son beneficiadas con las acciones del programa	100	300.00	47,582.00	Anual	Porcentaje	\$	-	\$	-	\$	-	\$	-	\$	-	2251	3360	\$	-	\$	-	\$	-	\$	-	\$	-		
102	Renta tu casa	MR	2. Desarrollo social	2.6. Protección social	2.6.6. Apoyo social para la vivienda	PROPOSITO	1.1	Los viviendas inscritas en el programa están habitadas y ocupadas por grupos vulnerables de la población	Porcentaje de viviendas inscritas en el programa que están habitadas y ocupadas por grupos vulnerables de la población	100	82.00	200.00	Anual	Porcentaje	\$	-	\$	-	\$	-	\$	-	\$	-	350	840	\$	-	\$	-	\$	-	\$	-	\$	-		
103	Renta tu casa	MR	2. Desarrollo social	2.6. Protección social	2.6.6. Apoyo social para la vivienda	COMPONENTE	1.1.1	Subsidio para apoyo de alquiler	Porcentaje de subsidios para alquiler de vivienda entregados respecto a los programados	100	82.00	200.00	Anual	Porcentaje	\$	-	\$	-	\$	3,432,000.00	\$	-	\$	-	1887	10660	\$	-	\$	-	\$	-	\$	-	\$	-	\$	-
104	Renta tu casa	MR	2. Desarrollo social	2.6. Protección social	2.6.6. Apoyo social para la vivienda	ACTIVIDAD	1.1.1.1	Atención a las solicitudes de hogares	Porcentaje de solicitudes recibidas respecto al total de solicitudes recibidas	100	514.00	514.00	Anual	Porcentaje	\$	-	\$	-	\$	-	\$	-	\$	-	176	840	\$	-	\$	-	\$	-	\$	-	\$	-	\$	-
105	Renta tu casa	MR	2. Desarrollo social	2.6. Protección social	2.6.6. Apoyo social para la vivienda	ACTIVIDAD	1.1.1.2	Seguimiento de los hogares beneficiarios	Porcentaje de hogares beneficiarios monitoreados o visitados en el ejercicio fiscal respecto al total de hogares beneficiarios	100	82.00	82.00	Anual	Porcentaje	\$	-	\$	-	\$	-	\$	-	\$	-	645	840	\$	-	\$	-	\$	-	\$	-	\$	-	\$	-
106	Renta tu casa	MR	2. Desarrollo social	2.6. Protección social	2.6.6. Apoyo social para la vivienda	ACTIVIDAD	1.1.1.3	Cumplimiento de aportaciones de los hogares beneficiarios	Porcentaje de hogares beneficiarios que realizaron sus aportaciones correspondientes	100	75.00	82.00	Anual	Porcentaje	\$	-	\$	-	\$	-	\$	-	\$	-	230	548	\$	-	\$	-	\$	-	\$	-	\$	-	\$	-
107	Tlajomulco cuida a quienes cuidan	MR	2. Desarrollo social	2.6. Protección social	2.6.8. Otros grupos vulnerables	FIN	1	Mejora la calidad de vida de las madres que realizan cuidados a personas con algún tipo de discapacidad grave y/o permanente que requieren cuidados especializados	Porcentaje de familias con miembros de discapacidad severa que mejoran su calidad de vida a través del programa	100	50.00	200.00	Anual	Porcentaje	\$	-	\$	-	\$	-	\$	-	\$	-	100	200	\$	-	\$	-	\$	-	\$	-	\$	-	\$	-
108	Tlajomulco cuida a quienes cuidan	MR	2. Desarrollo social	2.6. Protección social	2.6.8. Otros grupos vulnerables	PROPOSITO	1.1	Bienestar individual de las madres cuidadoras primarias, y de los hogares con al menos un integrante de la familia con algún tipo de discapacidad	Porcentaje de madres cuidadoras que mejoran su calidad de vida a través del programa	100	50.00	50.00	Semestral	Porcentaje	\$	-	\$	-	\$	-	\$	-	\$	-	100	50	\$	-	\$	-	\$	-	\$	-	\$	-	\$	-
109	Tlajomulco cuida a quienes cuidan	MR	2. Desarrollo social	2.6. Protección social	2.6.8. Otros grupos vulnerables	COMPONENTE	1.1.1	Tlajomulco cuida a quienes cuidan	Porcentaje de madres cuidadoras que reciben el programa	100	50.00	50.00	Semestral	Porcentaje	\$	-	\$	-	\$	200,000.00	\$	-	\$	-	100	50	\$	-	\$	-	\$	-	\$	-	\$	-	\$	-
110	Tlajomulco cuida a quienes cuidan	MR	2. Desarrollo social	2.6. Protección social	2.6.8. Otros grupos vulnerables	ACTIVIDAD	1.1.1.1	Crear un padrón de madres cuidadoras primarias	Porcentaje de madres cuidadoras primarias que pertenecen al padrón	100	50.00	200.00	Semestral	Porcentaje	\$	-	\$	-	\$	-	\$	-	\$	-	100	200	\$	-	\$	-	\$	-	\$	-	\$	-	\$	-

