

EJEMPLO DE

BUEN GOBIERNO

ISMAEL DEL TORO

TERCER INFORME

TLAJOMULCO DE ZÚÑIGA, JALISCO
10 DE SEPTIEMBRE DE 2015

CONTENIDO

1. INTRODUCCIÓN	5
2. GOBIERNO QUE PONE A SUS CIUDADANOS EN EL CENTRO	8
2.1 TLAJOMULCO, UN MUNICIPIO RESPONSABLE DE SUS FINANZAS	9
2.2 COBERTURA DE SERVICIOS PÚBLICOS	12
2.2.1 ALUMBRADO PÚBLICO	12
2.2.2 ASEO PÚBLICO	14
2.2.3 DEFENSORÍA DE ESPACIOS PÚBLICOS	16
2.2.4 MERCADOS Y COMERCIO EN LA VÍA PÚBLICA	17
2.2.5 PADRÓN Y LICENCIAS	18
2.2.6 CEMENTERIOS	19
2.2.7 RASTROS	19
2.2.8 AGUA POTABLE: SIAT	22
2.2.9 SERVICIOS MÉDICOS DIGNOS	26
2.2.10 SEGURIDAD CIUDADANA Y PROTECCIÓN CIVIL	28
2.3 PARTICIPACIÓN CIUDADANA: PRINCIPIO ELEMENTAL DE UN BUEN GOBIERNO	51
2.3.1 BASES PARA LA ORGANIZACIÓN SOCIAL	51
2.3.2 PRESUPUESTO PARTICIPATIVO DE TLAJOMULCO: CINCO AÑOS SIENDO REFERENTE NACIONAL	52
2.3.3 ATENCIÓN CIUDADANA	55
2.3.4 TLAJOMULCO, EL MUNICIPIO MÁS TRANSPARENTE DE MÉXICO	55
3. POLÍTICA SOCIAL TRANSPARENTE Y QUE RINDE CUENTAS	56
3.1 PROGRAMAS SOCIALES	58
3.1.1 60 Y MÁS	58
3.1.2 APOYO A MADRES JEFAS DE FAMILIA	58
3.1.3 ÚTILES Y UNIFORMES ESCOLARES	59
3.1.4 ABC, UN MOVIMIENTO POR LA EDUCACIÓN	60
3.1.5 DIF TLAJOMULCO	61
3.1.6 ALTERNATIVAS PARA LOS JÓVENES DE TLAJOMULCO	63
3.1.7 CULTURA, RECREACIÓN Y DEPORTE	65

3.2	LO HICIMOS EN GRANDE: OBRAS DE INFRAESTRUCTURA	69
3.2.1	INFRAESTRUCTURA VIAL	69
3.2.2	INFRAESTRUCTURA PARA LA CULTURA, LA RECREACIÓN Y EL DEPORTE	78
3.2.3	INFRAESTRUCTURA EDUCATIVA	81
3.2.4	INFRAESTRUCTURA HIDRÁULICA	82
4.	PROTEGER EL AMBIENTE NOS MUEVE	88
4.1	AGENDA VERDE	91
4.1.1	AGUA	91
4.1.2	AIRE	92
4.1.3	TIERRA	94
4.1.4	FUEGO	96
5.	IMPULSO Y DESARROLLO ECONÓMICO PARA MOVER A TLAJOMULCO	95
5.1	COMPETITIVIDAD, INVERSIÓN Y EMPLEO	98
5.2	TLAJOMULCO EN LA METRÓPOLI	102
5.3	DESARROLLO TURÍSTICO LOCAL	106
5.4	APOYO A LOS ARTESANOS Y DESARROLLO DEL SECTOR PRIMARIO: AGRICULTURA, GANADERÍA Y PESCA	107
6.	BALANCE DE COMPROMISOS	110
6.1	TABLA DE COMPROMISOS DE CAMPAÑA	113

INTRODUCCIÓN



INTRODUCCIÓN

Cuando asumimos el reto de gobernar Tlajomulco fuimos siempre conscientes de la responsabilidad a la que nos enfrentaríamos a lo largo de estos tres años: consolidar el trabajo emprendido por nuestro proyecto político en Tlajomulco desde 2010.

Es un honor poder decir que hoy por hoy este gobierno ha trabajado sin dar marcha atrás; ciudadanos y servidores públicos hemos convertido a Tlajomulco en un municipio referente, no sólo en Jalisco, sino en el resto del país, pues las obras, programas y proyectos que hemos impulsado nos han permitido marcar un antes y un después en la historia del municipio.

Gracias a la visión clara de este proyecto de gobierno y derivado también de un proceso de planeación en función de lo emprendido por la pasada administración, centramos nuestro trabajo en cinco ejes fundamentales para el desarrollo de Tlajomulco:

- 1) Gobierno que pone a sus ciudadanos en el centro**
- 2) Política social transparente y que rinde cuentas**
- 3) Proteger el ambiente nos mueve**
- 4) Impulso y desarrollo económico para mover a Tlajomulco, y**
- 5) Movimiento a futuro**

De este modo, logramos cumplir los 94 compromisos asumidos durante el proceso electoral de 2012, con estricto apego a los mandatos constitucionales. Además logramos la ampliación en la cobertura de programas como el de uniformes y útiles escolares gratuitos, la reducción del número de personas que no saben leer y escribir, y todo el trabajo en materia de cultura y recreación, consolidamos nuestro ambicioso programa de obra pública emprendido desde 2010, así como el saneamiento y control de descargas de aguas residuales en la Laguna de Cajititlán.

Aunado a lo anterior, podemos destacar también que hicimos de Tlajomulco el municipio más transparente de México por cuarta ocasión consecutiva de acuerdo a las evaluaciones del colectivo CIMTRA, y adicional a esto, gracias a las medidas de austeridad y ahorro consolidamos a nuestra demarcación como el municipio de mejor calificación financiera a nivel metropolitano según las calificadoras Fitch Ratings y Standard & Poors.


Gracias a todo este trabajo se han propiciado las condiciones para que Tlajomulco presente un impacto muy positivo en materia de desarrollo económico, pues las inversiones han crecido exponencialmente desde 2012 y con ello se han generado miles de empleos para nuestros habitantes.

El presente informe es un balance de los resultados obtenidos en la presente administración, pero también pretende dar cuentas de los logros y alcances que se proyectaron desde hace casi seis años.



ATENTAMENTE:
Ismael Del Toro Castro,

Presidente Municipal de Tlajomulco de Zúñiga
10 de Septiembre de 2015.



2. GOBIERNO QUE PONE A SUS CIUDADANOS EN EL CENTRO

EJEMPLO DE
BUEN GOBIERNO
ISMAEL^{DEL}TORO

TERCER INFORME

Cuando asumimos el reto de gobernar Tlajomulco fuimos siempre conscientes de la responsabilidad a la que nos en Los ciudadanos han sido el centro de las políticas públicas en Tlajomulco, por ello, principios como la eficacia, la transparencia, la rendición de cuentas y la participación ciudadana fueron la razón de ser de este gobierno, y cada una de las acciones emprendidas en este período adoptó tales elementos, no solamente en la políticas de participación democrática, sino en todo el desempeño del gobierno y el ejercicio de las finanzas.

2.1 TLAJOMULCO, UN MUNICIPIO RESPONSABLE DE SUS FINANZAS

Desde hace casi seis años el Gobierno Municipal de Tlajomulco instituyó una política de austeridad en la que fueron eliminados los gastos superfluos, y los sueldos de los funcionarios de primer nivel fueron reducidos hasta en un 30% para optimizar el gasto público y privilegiar la inversión, sobre todo en programas sociales como el de uniformes y útiles escolares, los apoyos a madres jefas de familia y adultos mayores.

Esta política de austeridad sigue vigente y nos ha permitido beneficiar a más ciudadanos y ser más eficientes en el manejo de los recursos públicos. Así, las acciones emprendidas con fin de incrementar la recaudación, han llevado a Tlajomulco a ser uno de los municipios que mayores ingresos propios ha generado a nivel nacional, y se estima que al cierre de 2015 estos ingresos superen el 63% en comparación con lo alcanzado en el año 2014.

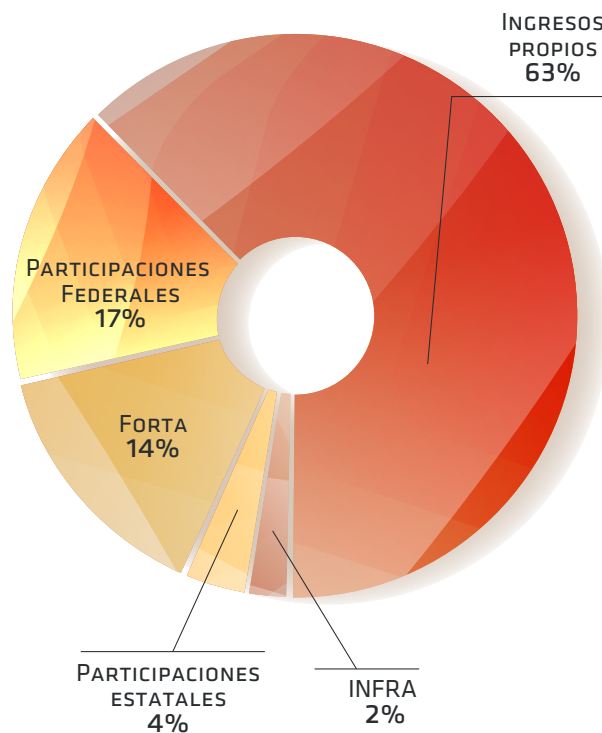


Gráfico 1. Distribución del gasto público municipal, Tlajomulco, ejercicio 2015.

Lo anterior ha propiciado una mejora en las calificaciones crediticias según los parámetros de Standard & Poor's y Fitch Ratings en el último año, pues el desempeño presupuestal y el bajo nivel de endeudamiento le han valido al municipio una calificación de mxA+.

Respecto a los pagos destinados a deuda pública, permitieron que en 2015 se alcanzara el más bajo nivel de endeudamiento, esto es, a la fecha se cuenta con una deuda directa de largo plazo de 236.1 millones de pesos, esto dividido en solo dos créditos: uno con vencimiento en el año 2016 y el otro en 2025; el resto de los créditos han sido pagados en su totalidad.

Por otro lado, en relación a la mejora administrativa del gobierno, podemos destacar los siguientes logros y alcances:

- En diciembre de 2014 se obtuvo la renovación del certificado de Calidad ISO 9001-2008 para todas las áreas de la Tesorería Municipal.
 - En octubre del 2014 se iniciaron los trabajos de la segunda etapa de la modernización catastral, en coordinación con el INEGI y BANOBRAS, convirtiendo al municipio en el primero a nivel nacional en iniciar una segunda etapa.
 - Con la finalidad de dar cumplimiento a la Ley General de Contabilidad Gubernamental, en diciembre de 2014 se iniciaron los trabajos de implementación de un sistema integral que cumpla en tiempo y forma con las disposiciones de la Ley.
 - A finales de 2014 se sentaron las bases para que nuestro municipio cuente con una Geobase, herramienta que permitirá tener un mejor control sobre los recursos en la demarcación.
- En octubre de 2014, como parte de un programa piloto en coordinación con la Oficialía Mayor Administrativa, se implementó el registro de asistencia mediante un lector de huella digital, con lo que se redujeron en 43% las incidencias de ausentismos en las oficinas.

- Se incrementaron nuevas opciones de pago de contribuciones, como el pago directo en ventanillas Banamex, Banco del Bajío y BBVA Bancomer. Con estas medidas alcanzamos siete opciones de pago adicionales a las que se tenían en 2012. Así también, se logró disponibilidad del 100% en los pagos por internet.
- Por segundo año consecutivo, se llevó a cabo por parte de RSM Bogarín, la auditoría externa de todas las operaciones económico - administrativas, logrando con ello identificar oportunidades de mejora que redunden en mayor eficiencia.
- En enero de 2015, se incrementaron los esfuerzos en recaudación de agua potable, mediante el programa de cobro coactivo, logrando un incremento al mes de julio de 2015 del 30% respecto del mismo periodo en 2014.



2.2 COBERTURA DE SERVICIOS PÚBLICOS

En apego al Artículo 115, fracción III de la Constitución Política de los Estados Unidos Mexicanos, cumplimos con nuestra responsabilidad en relación a los servicios públicos, no solo con su administración sino ampliando la cobertura de los mismos.

2.2.1 ALUMBRADO PÚBLICO

Dado el crecimiento urbano acelerado de Tlajomulco, el Gobierno Municipal se vio en la necesidad de ampliar la cobertura del servicio de alumbrado público, y además, lograr el propósito de mantener el 100% de las luminarias en buen estado en cada fraccionamiento, así como en cada delegación y agencia municipal.

La Dirección de Alumbrado Público dio atención a 4 mil 600 reportes ciudadanos, mismos que fueron canalizados a las áreas técnica y operativa para su respectiva solución. Así también, se cumplió con los pagos del consumo de luz de las 31 mil 744 luminarias del municipio, del período de agosto de 2014 a julio de 2015, por un monto de 3 millones 600 mil pesos.



El siguiente cuadro muestra los servicios que fueron atendidos por el área operativa de la Dirección de Alumbrado Público de Tlajomulco.

TIPO DE SERVICIO	TOTAL DE ATENCIONES
Reparación de luminarias	2,125
Rehabilitación de circuitos	1,145
Instalación y reparación de cableado aéreo y subterráneo	13,670
Instalación de nuevas luminarias en el municipio, tanto en postería municipal como postería de la CFE	234
Servicio de excavación de cepa, instalación de ancla y colocación de postes	63
Servicios de mantenimiento y rehabilitación a la red de alumbrado en plazas, parques y áreas verdes	35

Tabla 1. Servicios atendidos por la Dirección de Alumbrado Público, período agosto 2014 - julio 2015.

Adicional a lo anterior, el área operativa de Alumbrado Público ha seguido trabajando con los rondines nocturnos con personal del departamento de verificaciones e inspecciones de los reportes atendidos y se han asignado guardias de fines de semana para posibles contingencias. Respecto a los trabajos que desempeñó el área técnica de Alumbrado Público, se realizaron las siguientes actividades en el período agosto 2014 - julio 2015.

TIPO DE SERVICIO	NÚMERO DE SERVICIOS
Revisión de proyectos de alumbrado de nuevos fraccionamientos	27
Aprobación de proyectos de proyectos de alumbrado de nuevos fraccionamientos	19
Supervisiones a la red de alumbrado de fraccionamientos	47
Proyectos de electrificaciones para colonias sin el servicio de energía eléctrica	60
Proyectos de alumbrado en unidades deportivas, escuelas y remodelaciones de vialidades	5
Censos de alumbrado en coordinación con la CFE	2

Tabla 2. Servicios desempeñados por el área técnica de Alumbrado.

2.2.2 ASEO PÚBLICO

En los trabajos de recolección de residuos, podemos destacar que, fueron intervenidas 65 localidades en materia de descacharrización, recolectando un total de 227 toneladas; así también se realizó limpieza en los cementerios del municipio durante todo el año, logrando recolectar un total de 126 toneladas de residuos sólidos no peligrosos. Cabe destacar que los cementerios de Unión del Cuatro, San Agustín y El Zapote del Valle ya cuentan con contenedores de residuos.

Adicional a lo anterior, se brindó apoyo en la poda de maleza, ramas y en la limpieza de residuos como sillones en desuso y otros muebles, logrando recolectar un total de 500 toneladas en un total de 370 intervenciones.

En el programa permanente Tlajomulco No se Ensucia Solo, llevado a cabo cada semana en distintas localidades y en el que se ven involucrados los funcionarios públicos del Gobierno Municipal, se logró recolectar un total de 400 toneladas de basura y otros residuos como maleza.



Por otro lado, cabe resaltar que de la Dirección de Aseo Público de Tlajomulco obtuvo una certificación de la empresa CEMEX por la destrucción de 180 toneladas de llantas recolectadas a lo largo y ancho del municipio.

Además, se optimizó el servicio de recolección de basura, sobre todo en aquellas localidades y fraccionamientos donde el servicio era poco frecuente, como los fraccionamientos del Corredor Chapala y los fraccionamientos de la Zona Valle. Igualmente, se ingresaron al rol de limpia fraccionamientos como Real Banús, Nueva Cofradía, Hacienda San Miguel, Bosques Cedro, La Concha Residencial, Encinos, Los Cántaros, entre otros. En ese sentido, se logró la regularización del servicio de aseo en los fraccionamientos de Lomas del Sur, Arvento, Los Robles y Paseo de los Agaves.

2.2.3 DEFENSORÍA DE ESPACIOS PÚBLICOS

Desde la creación de la Dirección General de Defensoría de Espacios Públicos en 2010, se han realizado importantes labores de rehabilitación y mantenimiento de espacios abiertos, así como la recuperación de espacios que se hallaban en total descuido y abandono. Estas acciones han tenido una incidencia significativa en la reducción de los índices de inseguridad, sobre todo en fraccionamientos como Santa Fe, Chulavista o Eucaliptos.

El siguiente cuadro muestra las acciones realizadas durante este tercer año de actividades en materia de mantenimiento de áreas verdes y vialidades, limpiezas, podas talas de árboles y desazolves.

ACTIVIDAD	CANTIDAD
Bacheo de asfalto	5,433 toneladas
Bacheo de empedrado y adoquín	12,647 metros cuadrados
Balizamiento	- 28 cajones de estacionamiento - 28 rampas - 57 topes - 9,800 metros de machuelo
Desazolve de bocas de tormenta	104 bocas de tormenta
Limpieza de maleza	3'555,230 metros cuadrados
Poda de árboles	1,923 árboles
Tala de árboles	52 árboles
Poda de plantas ornamentales	4,473 plantas
Limpieza de casas deshabitadas	631 casas
Recolección de escombros	2,363 metros cúbicos
Reparación de juegos infantiles y mobiliario	286 juegos infantiles y mobiliario

Tabla 3. Actividades realizadas por la Dirección General de Defensoría de Espacios Públicos, del período octubre de 2014 a junio de 2015.

2.2.4 MERCADOS Y COMERCIO EN LA VÍA PÚBLICA

Con las reformas al Reglamento de Gobierno y Administración Pública Municipal de Tlajomulco de Zúñiga, en 2014 se incorporó la Dirección General de Inspección y Vigilancia Municipal a la Secretaría General del Ayuntamiento.

Derivado de lo anterior, a partir del primero de enero de este año se crea la Dirección de Control a Comercio en la Vía Pública y las Jefaturas Jurídicas de Verificación a Inspectores y Jefatura Operativa con la finalidad de transparentar y hacer más eficiente el proceso de inspección.

Además de la reestructuración orgánica con el área de inspección, fue necesario realizar una modernización administrativa en esta unidad, por lo que se capacitó al personal operativo y administrativo de esta dependencia para el manejo adecuado de los equipos y la aplicación del sistema de gestión de multas. Así también, se adquirieron tabletas e impresoras para el trabajo en campo por parte de los inspectores.

En ese sentido, se implementó un sistema de gestión de multas, en el cual se desarrolla la elaboración de un catálogo con todos los conceptos legales aplicables al momento de elaborar las actas de infracción.

Lo anterior ha permitido llevar a cabo de manera eficiente y oportuna los operativos siguientes:

- Anuncios espectaculares
- Máquinas tragamonedas
- Revisión aleatoria
- Parques industriales
- Revisión a empresas y negocios dentro de la cuenca de la laguna de Cajititlán
- Exhorto para dar a conocer el alcance de la Ley Antitabaco en bares y restaurantes, y aquellos establecimientos que tienen alcance de permitir el humo del tabaco dentro de la Municipalidad.

En lo que respecta a las visitas de inspección correspondientes a este tercer año de gobierno, se da cuenta de los siguientes:

TIPO DE ACCIÓN	NÚMERO DE ACCIONES
Visitas totales	9,272
Apercibimientos	966
Infracciones	1,067
Clausuras	297

Tabla 4. Inspecciones a establecimientos por parte de la Dirección General de Inspección y Vigilancia, del período septiembre de 2014 a julio de 2015

2.2.5 PADRÓN Y LICENCIAS

De acuerdo con la reestructuración de facultades establecidas en el Reglamento y la división de funciones del área de mercados, se automatizó gran parte de los procesos para reducir el tiempo de respuesta de los trámites de licencia para comercios en dos sentidos:

Por concepto de validación física de solicitud de nuevo permiso se da respuesta en un lapso de entre tres y cinco días hábiles.

Una vez que se cuenta con el dictamen favorable y trámites de refrendo de licencias, el tiempo de respuesta se redujo de tres horas a solo 25 minutos en la emisión del permiso.

Complementario a lo anterior, se habilitaron dos ventanillas en el Centro Administrativo Tlajomulco (CAT) para la atención de trámites de licencias, pues anteriormente los ciudadanos tenían que trasladarse a las oficinas que se ubicaban en la calle Alcalde, en la Cabecera Municipal, para realizar el trámite, luego ir al CAT para efectuar su pago y terminar el trámite de nuevo en las oficinas de la calle Alcalde.

Por otro lado, implementamos la cédula de permiso para comercio en la vía pública; estas cédulas cuentan con los siguientes elementos de seguridad:

- Papel seguro
- Fotografía del comerciante
- Código QR
- El reverso de la cédula muestra la información sobre las obligaciones y restricciones del comerciante, así como la firma de aceptación de los mismos.

De igual forma, estamos en proceso de empadronar a los comerciantes mediante una credencial oficial con fotografía, pues esta media nos permitirá tener un mejor control de las actividades comerciales que desempeñan.

2.2.6 CEMENTERIOS

En relación a los servicios de la Dirección de Cementerios, en este tercer año de gobierno podemos destacar los siguientes logros:

Se construyó una barda de 60 metros de longitud en la calle 5 de Mayo, en el panteón de Cajititlán, misma que contó con escalones y rampa para personas con discapacidad. Así mismo, se adoquinó la entrada principal del cementerio ubicado en El Zapote; esta obra contó también con la instalación eléctrica en el descanso y los baños del cementerio.

Respecto a la recaudación de ingresos, la Dirección de Cementerios reportó lo siguiente:

CONCEPTO	MONTO RECAUDADO (\$)
Lotes de uso temporal y perpetuo	\$135,400.00
Mantenimiento de gavetas	\$851,302.00
Construcción de capillas y medias capillas	\$6,305
TOTAL del período	\$993,007.00

Tabla 5. Reporte de recaudación durante el período de enero a junio de 2015.

2.2.7 RASTROS

Desde 2010 se ha procurado la mejora del servicio de rastros del municipio, pues en ese entonces los rastros se hallaban en condiciones precarias e insalubres, además de la falta de nuevos rastros para atender la demanda de carne de los habitantes. Además de acondicionar los rastros para mejorar las condiciones sanitarias, se llevó a cabo la construcción de un nuevo rastro en San Miguel Cuyutlán el pasado año, obra que benefició no solo al sector pecuario, sino a la población de la zona de la Ribera de Cajititlán.

A continuación se detalla el número de sacrificios de bovinos y porcinos en los rastros municipales durante el último año de gobierno

Mes	Tlajomulco	San Sebastián	Sta. Cruz de las Flores	Total
Oct 2014	81	65	92	238
Nov 2014	85	71	87	243
Dic 2014	87	77	96	260
Ene 2015	87	77	96	260
Feb 2015	65	67	81	213
Mar 2015	73	64	89	226
Abr 2015	79	72	91	242
May 2015	87	75	92	254
Jun 2015	98	84	91	273
Total	742	652	815	2,209

Tabla 6. Sacrificios de bovinos por rastro, del período octubre de 2014 a junio de 2015.

Mes	Tlajomulco	San Sebastián	Sta. Cruz de las Flores	Total
Oct 2014	318	206	192	716
Nov 2014	423	200	207	830
Dic 2014	647	301	258	1,206
Ene 2015	561	234	231	1,026
Feb 2015	510	178	180	868
Mar 2015	458	162	171	791
Abr 2015	565	174	202	941
May 2015	591	158	218	967
Jun 2015	550	168	229	947
Total	4,623	1,781	1,888	8,292

Tabla 7. Sacrificios de porcinos por rastro, del período octubre de 2014 a junio de 2015.

2.2.8 AGUA POTABLE Y ALCANTARILLADO

El manejo integral del agua en Tlajomulco ha implicado un enorme reto, por lo que, desde 2010 se emprendió un plan para hacer frente a la necesidad que tienen los habitantes del municipio en materia de potabilización y abastecimiento del vital líquido.

Aunque aún falta mucho por hacer en ese sentido, a raíz de la creación del Sistema de Agua Potable y Alcantarillado de Tlajomulco (SIAT) como organismo descentralizado, se han obtenido logros significativos, mismos que se detallan a continuación.

Respecto a los trabajos de abasto y distribución de agua, los alcances fueron los siguientes:

Localidad	Fugas en red	Instalación de nuevas tomas	Fuga en tomas domiciliarias	Cancelación de toma	Falta de agua	Reparación de líneas de agua potable	Tomas tapadas
Cabecera Municipal	49	10	394	6	66	0	13
San Agustín	87	19	554	32	33	0	23
San Sebastián	45	6	886	2	4	0	5
La Calera	45	22	608	0	39	0	11
Santa Fe	36	3	828	67	156	0	70
San Miguel Cuyutlán	68	12	193	0	13	0	2
Santa Cruz del Valle	7	12	98	0	0	0	2
Santa Cruz de las Flores	82	12	407	0	3	0	2

Tabla 8. Intervenciones en la distribución de agua potable en Tlajomulco de Zúñiga, del período octubre de 2014 a junio de 2015.

En cuanto a los trabajos de mantenimiento y ampliación de la red drenaje sanitario, los logros fueron los siguientes:

Localidad	Limpieza de poz por sondeo	Cambio de tapa	Reparación de línea de drenaje	Ampliación de red	Desazolve de fosa séptica	Construcción de descarga domiciliaria	Reparación de descarga domiciliaria
Cabecera Municipal	236	23	9	0	44	12	12
San Agustín	126	29	16	0	17	21	6
San Sebastián	168	8	4	0	15	8	4
La Calera	129	12	5	2	9	25	2
Santa Fe	643	29	10	6	19	3	9
San Miguel Cuyutlán	86	7	6	1	38	3	4
Santa Cruz del Valle	130	5	2	0	23	12	2
Santa Cruz de las Flores	102	6	19	0	7	23	6

Tabla 9. Intervenciones en el mantenimiento y ampliación de redes de drenaje.

En los trabajos de potabilización, cabe resaltar que actualmente se están operando las plantas potabilizadoras de los fraccionamientos de Real del Sol, Altus Bosques, Residencial la Concha, Tulipanes 1 y Santa Fe.

El agua está potabilizándose a un ritmo de 17 millones 452 mil 800 litros por día; esto es, un gasto de 202 litros por segundo. Así también, está en construcción la planta potabilizadora de Tepetates, con capacidad de 12 litros por segundo.

Adicional a lo anterior, el SIAT ha estado monitoreando la calidad del agua de la Laguna de Cajititlán en cuatro puntos como San Miguel Cuyutlán, San Juan Evangelista, Cajititlán y el centro de la laguna, de acuerdo a los parámetros que tiene establecidos la Ley Federal de Derechos respecto a la contaminación en miligramos por litro.

Cabe resaltar que también se están realizando los proyectos de rehabilitación, ampliación y puesta en marcha de las plantas potabilizadoras de los fraccionamientos de Villas de la Hacienda, Paraíso, Residencial San Pablo, Valle Dorado, San José Residencial, San José del Valle, Real del Valle y Renaceres.

Sobre las plantas de tratamiento de aguas residuales en el municipio, podemos destacar que, en la cuenca Cajititlán se trata el agua en las plantas de Tlajomulco, Cajititlán y San Juan Evangelista, con un gasto de 60, 12 y 5 litros por segundo, respectivamente, y en últimas fechas el Gobierno Municipal realizó la inversión para el aumento de la capacidad instalada, para llegar a 180, 20 y 10 litros por segundo en las plantas de tratamiento mencionadas. En esta cuenca se cuenta con toda la infraestructura necesaria para tratar la totalidad de las aguas residuales, y solo queda pendiente el colector de Cuexcomatitlán, mismo que después de un convenio, lo está ejecutando la Comisión Estatal del Agua (CEA).

Por otro lado, bajo la operación de la CEA, se están conduciendo a la planta de tratamiento El Ahogado un promedio de 410 litros por segundo. Así también, bajo convenio con este organismo estatal, se construye la planta de tratamiento de aguas residuales en la localidad de Cruz Vieja para una capacidad de arranque de 100 litros por segundo, y así mismo, está en proceso la construcción de los colectores en la zona de Santa Cruz de las Flores.

Respecto a la cuenca La Calera, actualmente no se cuenta con infraestructura para el tratamiento de las aguas residuales en esta zona, por lo que se está trabajando en un proyecto de construcción de una planta y sus respectivos colectores entre La Calera y Rancho Alegre.

En cuanto a las labores de abastecimiento en las localidades que no disponen de red de agua potable o alguna otra fuente de abastecimiento, distribuimos agua en pipas en 74 localidades y fraccionamientos como Cortijo San Agustín, Santa Fe, Villas de La Alameda, Rancho Alegre, Lomas de Tejada, entre otros.

Respecto a los procesos técnicos y normativos del SIAT este último año de gestión, se realizaron 149 dictámenes de factibilidad para el otorgamiento de agua potable o el servicio de drenaje sanitario, con la siguiente distribución:

DICTAMEN DE FACTIBILIDAD	NÚMERO DE DICTÁMENES OTORGADOS
Casa habitación	6
Subdivisión de predios	10
Fraccionamientos	25
Giros comerciales	93
Predios	15
Dictamen de conexión a red de agua	Número de dictámenes otorgados
Conexión a la red de agua potable y drenaje sanitario	370

..... **Tabla 10.** Dictámenes de factibilidad para el otorgamiento de agua potable o el servicio de drenaje sanitario, del período octubre de 2014 – junio 2015.

2.2.9 SERVICIOS MÉDICOS DIGNOS

Los alcances en materia de servicios médicos municipales han sido significativos, pues van desde la implementación de campañas de prevención hasta la construcción de infraestructura para la prestación de estos servicios. Así, el pasado mes de febrero fue inaugurada la nueva unidad de servicios médicos de la zona Carretera a Chapala, ubicada en el fraccionamiento Paseo de los Agaves y que presta servicios básicos de medicina y de urgencias a ciudadanos de los fraccionamientos de Agaves, Silos, Rancho Alegre y El Capulín, que suman alrededor de 50 mil habitantes.





Respecto a los trabajos de promoción a la salud, de septiembre de 2014 a junio del presente año, fueron atendidas un total de 24 mil 270 personas en servicios como consultas médicas, consultas odontológicas, de nutrición y enfermería.

Así mismo, fueron entregados 210 certificados médicos y se visitaron 35 comunidades para otorgar servicios básicos de medicina, así como para promover la prevención de enfermedades. Se dieron, además, pláticas informativas en 19 escuelas y en una empresa del municipio, en alusión a la semana municipal de prevención de adicciones, en la que participaron un total de 3 mil 140 personas de distintas localidades.

Respecto a los servicios de consulta general en la clínica de Santa Cruz de las Flores, fueron atendidos un total de 24 mil 623 pacientes; así también, fueron atendidos 4 mil 553 pacientes en los servicios de odontología en las clínicas de San Agustín, Santa Cruz de las Flores y Agaves.

Por su parte, la clínica de servicios médicos del Valle, atendió a un total de 30 mil 881 pacientes en los servicios de consulta general, prehospitalario y enfermería. Así mismo, fueron beneficiados un total de 6 mil 423 pacientes con el servicios de rayos X.

2.2.10 SEGURIDAD CIUDADANA Y PROTECCIÓN CIVIL.

La seguridad ciudadana ha sido uno de los principales temas de interés para este gobierno, por lo que, desde que asumimos esta responsabilidad, nos comprometimos a garantizar el derecho a la tranquilidad y la seguridad de los habitantes de nuestro municipio.

Desarrollamos el programa piloto Ciudad Segura en Tlajomulco para poner a prueba una serie de buenas prácticas recomendadas por la Red Global de Ciudades Seguras de la ONU y algunos ajustes en las políticas públicas de seguridad municipal orientados a la prevención y al combate de las causas de los fenómenos delictivos.

Desde el año 2010 con el combate a la corrupción y las prácticas de un Buen Gobierno, se lograron importantes resultados. A partir de la implementación de las primeras acciones del modelo a principios de 2014, los delitos del fuero común se redujeron significativamente. Los resultados del programa piloto Ciudad Segura indican que en Tlajomulco los delitos del fuero común disminuyeron un 16%, entre 2013 y 2014.

Acciones como la recuperación y uso intensivo de los espacios públicos y la agenda municipal en materia de cultura, recreación y deporte, han sido complementarias con las acciones propias de la Comisaría de la Policía Preventiva de Tlajomulco, cuyo esfuerzo se centró fundamentalmente en mejorar la operación de la policía al incorporar mejoras administrativas, sistemas de información, comunicaciones e inteligencia, mecanismos de control, supervisión y evaluación, programas de capacitación permanentes, así como procesos sistemáticos de planeación y despliegues de estrategias y acciones especializadas.

En el periodo mayo de 2014 a Julio de 2015 se acudió a un total de 20 mil 707 llamados de emergencia, resultando de estos servicios un total de 4 mil 612 detenciones; de estos servicios se generaron mil 649 detenciones que corresponden a delitos del fuero común, por lo que fueron puestos a disposición de Ministerio Público, y 2 mil 963 detenciones por faltas administrativas puestas a disposición de un juez municipal. Los logros y alcances han sido significativos, en especial con los referentes a delitos de alto impacto.

Algunos de los delitos que disminuyeron este año en comparación a al año anterior, fueron los siguientes:

MES	2014	2015	%
ENERO	59	30	-49%
FEBRERO	61	29	-52%
MARZO	70	26	-63%
ABRIL	70	35	-50%
MAYO	48	26	-46%
JUNIO	55	36	-35%
TOTALES	363	182	-50%

Tabla 11. Robo a vehículos

MES	2014	2015	%
ENERO	95	79	-17%
FEBRERO	84	73	-13%
MARZO	90	69	-23%
ABRIL	80	59	-26%
MAYO	69	69	0%
JUNIO	72	62	-14%
TOTALES	490	411	-16%

Tabla 12. Robo a casa habitación

MES	2014	2015	%
ENERO	19	27	42%
FEBRERO	28	21	-25%
MARZO	36	21	-42%
ABRIL	43	31	-28%
MAYO	34	27	-21%
JUNIO	23	22	-4%
TOTALES	183	149	-19%

Tabla 13. Robo a negocios

MES	2014	2015	%
ENERO	9	12	33%
FEBRERO	17	8	-53%
MARZO	9	10	11%
ABRIL	12	17	42%
MAYO	7	5	-29%
JUNIO	11	5	-55%
TOTALES	65	57	-12%

Tabla 14. Robo a personas

En lo que respecta al estado de fuerza de la corporación, habiendo recibido al primero de agosto de 2013 una plantilla laboral de 527 elementos, se realizó la contratación de 71 nuevos elementos conforme a los lineamientos que marca la ley para el nuevo modelo policial del municipio.

	AUMENTO EN JUNIO 2013				AUMENTO EN JULIO 2015			
	Sueldo anterior	Sueldo actual	Incremento en pesos	Incremento porcentaje	Sueldo anterior	Sueldo actual	Incremento en pesos	Incremento porcentaje
POLICIA	\$11,475.64	\$11,475.64	\$458.96	4%	\$11,934.67	\$11,934.67	\$190.95	1.6%
POLICIA UA	\$12,046.09	\$12,046.09	\$481.91	4%	\$12,527.93	\$12,527.93	\$203.98	1.6%
POLICIA UR	\$12,651.54	\$12,651.54	\$506.16	4%	\$13,157.60	\$13,157.60	\$210.90	1.6%
POLICIA TERCERO J.U.A.	\$14,458.91	\$14,458.91	\$578.29	4%	\$15,037.27	\$15,037.27	\$241.02	1.6%
POLICIA TERCERO J.U.R.	\$15,181.85	\$15,181.85	\$607.15	4%	\$15,789.12	\$15,789.12	\$253.08	1.6%
POLICIA TERCERO	\$13,770.77	\$13,770.77	\$550.93	4%	\$14,321.60	\$14,321.60	\$229.15	1.6%
POLICIA SEGUNDO	\$16,524.92	\$16,524.92	\$660.88	4%	\$17,185.92	\$17,185.92	\$274.98	1.6%
POLICIA PRIMERO	\$19,829.91	\$19,829.91	\$793.29	4%	\$20,623.10	\$20,623.10	NA	NA
SUBOFICIAL	\$23,795.89	\$23,795.89	NA	NA	\$23,795.89	\$23,795.89	NA	NA
OFICIAL	\$36,323.74	\$36,323.74	NA	NA	\$36,323.74	\$36,323.74	NA	NA
COMISARIO	\$49,101.32	\$49,101.32	NA	NA	\$49,101.32	\$49,101.32	NA	NA

Tabla 15. Modificaciones de sueldos de la Comisaría de la Policía Preventiva de Tlajomulco, 2013-2015.

AÑO	MES	ALTAS	REINGRESO	BAJAS
2013	AGOSTO	3	0	7
	SEPTIEMBRE	10	0	13
	OCTUBRE	9	0	9
	NOVIEMBRE	2	1	0
	DICIEMBRE	0	0	1
2014 1ER PERIODO	ENERO	14	0	3
	FEBRERO	13	0	2
	MARZO	8	0	
	ABRIL	6	0	11
	MAYO	7	1	2
	1 AL 18 DE JUNIO 2014	11	0	3
2014 2DO PERIODO	19 AL 30 DE JUNIO 2014	6	0	3
	JULIO	12	1	3
	AGOSTO	2	1	0
	SEPTIEMBRE	0	0	3
	OCTUBRE	34	2	26
	NOVIEMBRE	10	0	4
	DICIEMBRE	2	0	3
2015	ENERO	8	1	5
	FEBRERO	2	1	1
	MARZO	6	0	2
	ABRIL	5	0	
	MAYO	8	0	1
	1 AL 25 DE JUNIO	4	0	0
				6
	TOTAL	182	8	111

Tabla 16. Modificaciones en el estado de fuerza de la Comisaría Municipal, 2013 - 2015.

AÑO	MES	RESOLUCIÓN DE LA COMISION MUNICIPAL DE HONOR Y JUSTICIA	RENUNCIA VOLUNTARIA	TERMINO DE FUNCIONES	SEPARACION DEFINITIVA	DEFUNCIÓN	PENSIONADO	TOTAL
2013	AGOSTO	0	7	0	0	0	0	7
	SEPTIEMBRE	9	2	2	0	0	0	13
	OCTUBRE	5	0	1	3	0	0	9
	NOVIEMBRE	0	0	0	0	0	0	0
	DICIEMBRE	0	0	0	0	1	0	1
2014 1ER PERIODO	ENERO	0	3	0	0	0	0	3
	FEBRERO	0	2	0	0	0	0	2
	MARZO	0	1	1	9	0	0	11
	ABRIL	0	0	1	0	1	0	2
	MAYO	1	2	0	0	0	0	3
	1 AL 18 DE JUNIO 2014	0	0	0	0	2	1	3
2014 2DO PERIODO	19 AL 30 DE JUNIO 2014	0	3	0	0	0	0	3
	JULIO	0	3	0	0	0	0	3
	AGOSTO	0	0	0	0	0	0	0
	SEPTIEMBRE	0	0	0	0	0	3	3
	OCTUBRE	23	1	2	0	0	0	26
	NOVIEMBRE	2	2	0	0	0	0	4
	DICIEMBRE	0	1	0	0	2	0	3
2015	ENERO	0	3	0	2	0	0	5
	FEBRERO	0	1	0	0	0	0	1
	MARZO	0	1	0	0	1	0	2
	ABRIL	1	0	0	0	0	0	1
	MAYO	0	0	0	0	0	0	0
	1 AL 25 DE JUNIO	2	4	0	0	0	0	6
TOTALES		43	36	7	14	7	4	111

Tabla 17. Clasificación de bajas por tipo, 2013 - 2015.

Por otro lado, respecto al tema de control y confianza, en un compromiso con la depuración de la corporación de la Comisaría de la Policía Municipal, y en cumplimiento a una política de evaluación constante del personal, se han registrado avances en la aplicación de los exámenes, con los siguientes resultados:

**50 ELEMENTOS
 CON AMPARO**

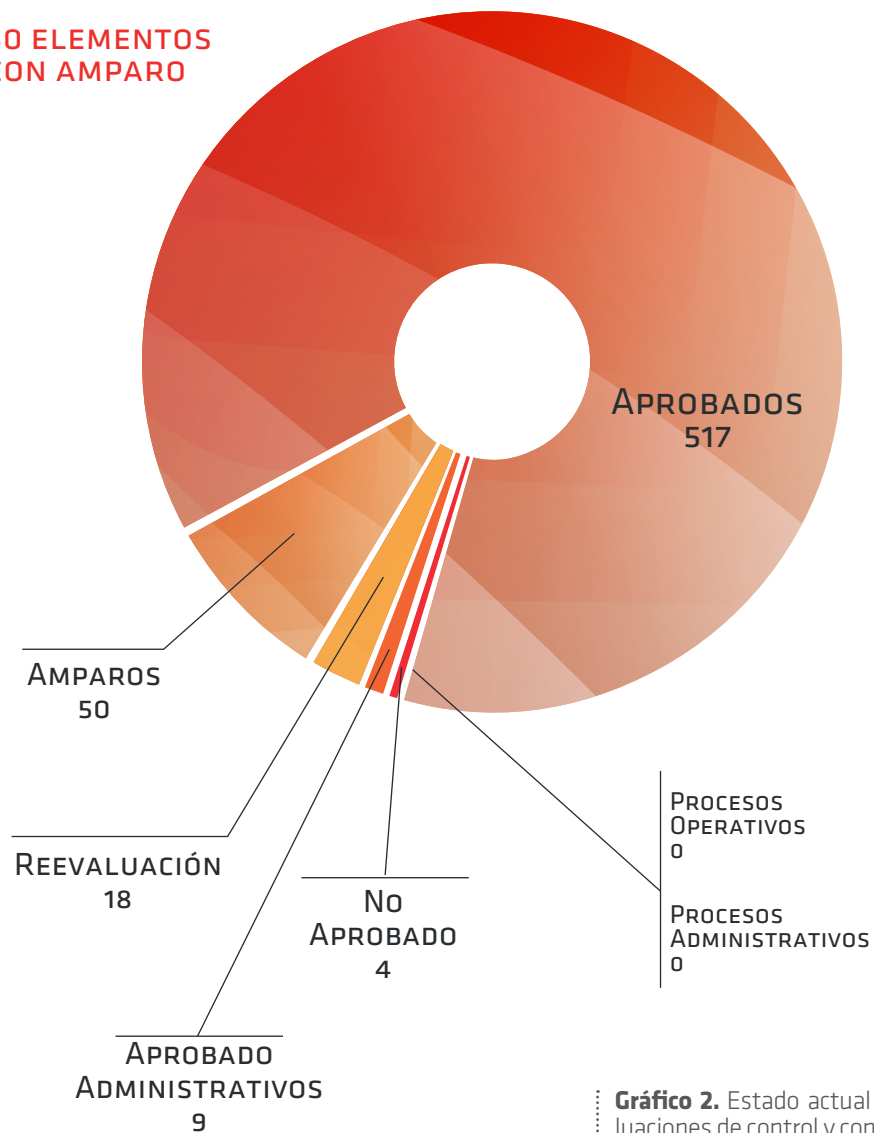


Gráfico 2. Estado actual de evaluaciones de control y confianza a 598 elementos, julio de 2015.

Por otro lado, a través del programa federal de Subsidio para la Seguridad en los Municipios (SUBSEMUN), este año se enfocaron estrategias basadas en cinco ejes fundamentales: 1) prevención social de la violencia y la delincuencia; 2) profesionalización; 3) actividades de la subdirección técnica; 4) centro de interconexión para la generación de inteligencia policial; y 5) acciones de la policía de proximidad social.

En los trabajos de prevención social de la violencia y la delincuencia, se encuentra pendiente la entrega de equipamiento e infraestructura para dos Centros de Mediación Comunitaria, y así mismo, está pendiente la respuesta del Secretariado para llevar a cabo la adquisición de equipo para el área de Prevención del Delito de la Comisaría.

En materia de profesionalización, se han destinado recursos por un monto aproximado de un millón de pesos, a efecto de llevar a cabo una adecuada preparación académica y desarrollo profesional de los elementos policiales, mediante la impartición de cursos y capacitaciones entre los que destacan: policía de proximidad y perspectiva de género, oralidad del proceso penal, psicología criminológica juvenil, actualización de reformas legales y sensibilización en el juicio oral, entre otros, dando un total de 680 horas, para un total de 300 elementos policiales; así mismo, se lleva a cabo la evaluación del desempeño para 462 policías.

NÚMERO DE ELEMENTOS	NOMBRE DEL CURSO	HORAS AULA
5	Prevención del delito	40
10	Modelo policial para personal de mando	40
37	Derechos humanos	48
52	Mantenimiento y restauración del orden	120
4	Habilidades gerenciales	96
10	Sistema penal acusatorio	40
80	Técnicas de la función policial	16
80	Defensa policial	72
80	Proximidad social	80

4	Despachadores de emergencia	40
18	Grupo táctico	88
8	Marco legal	40
4	Alta dirección	40
532	Evaluación de habilidades y destrezas	152
4	Formas de mandos	96
11	Simposio	16
17	Geografía del crimen	8
18	Protocolo	8
16	Abuso sexual en niños y adolescentes	8
6	Prueba pericial en la fase preparatoria	8
996	TOTAL DE HORAS AULA	1056

Tabla 18. Relación de cursos y capacitaciones para la profesionalización de los elementos de seguridad de Tlajomulco, 2015.

Así mismo, es importante resaltar las acciones que se han realizado para la implementación del servicio profesional de carrera policial, a través de la aprobación del Reglamento del Servicio Profesional de Carrera Policial y el otorgamiento del registro ante el Secretariado Ejecutivo del Sistema Nacional de Seguridad Pública, de los Manuales de Organización y Procedimientos, cuyos Instrumentos se encuentran perfectamente alineados a la Ley General del Sistema Nacional de Seguridad Pública.

Como parte de la implementación de dicho instrumento, se desarrolló la Herramienta de Seguimiento y Control del Servicio Profesional de Carrera Policial, con la finalidad de almacenar, disponer y consultar información de cada uno de los elementos policiales, permitiendo la clasificación y archivo de los datos generados para el servicio profesional de carrera.

En cuanto a los cursos de capacitación establecidos en el Anexo Técnico SUBSEMUN 2015, se realizaron las gestiones y entrega de formatos al Secretariado Ejecutivo del Sistema Nacional de Seguridad Pública, para la aprobación de los programas de capacitación conforme al eje rector de profesionalización, mismos que se comenzaron a impartir en julio del presente año.

PROFESIONALIZACIÓN DE LAS INSTITUCIONES DE SEGURIDAD PÚBLICA					
DESTINO	CONCEPTO	UNIDAD DE MEDIDA	META	CALENDARIO 2015	
PROFESIO- NALIZACIÓN	Diplomado en desarrollo humano	ELEMENTOS	20	Julio	
	Derechos humanos		20	Julio	
	Sistema penal acusatorio para mandos		20	Julio	
	Sistema penal acusatorio para operativos		30	Agosto	
	Procedimiento penal (etapa investigación)		20	Agosto	
	Procedimiento penal (etapa intermedia)		20	Agosto	
	Procedimiento penal (etapa de juicio)		20	Agosto	
	Argumentación jurídica		20	Septiembre	
	Argumentación jurídica (litigación juicio)		20	Septiembre	
	Argumentación jurídica (interpretación jurídica)		200	Octubre	
	Evaluación de habilidades, destrezas y conocimientos generales		20	Agosto	
	Diplomado para mandos de policía		20	Agosto	
	Evaluación del desempeño		600	Septiembre	
	Alta dirección (habilidades gerenciales)		4	Octubre	

... **Tabla 19.** Cursos de capacitación establecidos en el Anexo Técnico, SUBSEMUN 2015.

En cuanto a la Red Nacional de Telecomunicaciones, se está realizando la licitación pública respectiva, quedando pendiente la adquisición de 10 equipos de radio base conforme a lo establecido en el Anexo Técnico SUBSEMUN 2015.

En materia del Sistema Nacional de Información de Seguridad Pública (base de datos), por parte del Centro Integral de Comunicaciones (CEINCO), se ha autorizado la validación de la continuación del software para la Comisaría.

Por último, en lo relativo al recurso de coparticipación municipal, derivado del Programa de Mejora de las Condiciones Laborales, se encuentra pendiente la realización de sesión de la Comisión de Carrera Policial, con la finalidad de definir el mecanismo de entrega de los apoyos de becas a los elementos policiales para este año 2015.

En relación a la aplicación de las evaluaciones de control de confianza previstas en la Ley General del Sistema Nacional de Seguridad Pública y demás disposiciones aplicables, para el ingreso, promoción y permanencia de los elementos de las instituciones policiales, se suscribió el convenio de colaboración entre el Centro Estatal de Evaluación y Control de Confianza del Estado de Jalisco y este Municipio de Tlajomulco de Zúñiga, el 24 de febrero de este año, y así mismo se realizó el pago por la cantidad de 912 mil pesos.

En ese sentido, se realizó el pago ante la Secretaría de Administración, Planeación y Finanzas por el concepto de 40 mil municiones para arma corta y 40 mil municiones para arma larga, quedando pendiente la entrega de tal equipo.

En materia de profesionalización de las instituciones de seguridad pública, se encuentra pendiente la entrega de los equipos, por los que se realizó la licitación respectiva que a continuación se describe:

DESTINO	CONCEPTO	CANTIDAD	ESTATUS
Accesorios	Esposas	100	Pendiente pago y entrega
	Linterna	200	
	Coderas	25	
	Rodilleras	25	
	Guante táctico	25	
	Funda lateral	50	
Protección personal	Casco para motociclista	40	Pendiente pago y entrega
	Goggles	25	
	Chalecos balísticos nivel III-A	200	
Transporte terrestre	Motocicleta mínimo 250 cc	1	Se canceló licitación, en espera de presentar nueva licitación
	Sedan	1	

Tabla 20. Equipamiento pendiente por recibir en la Comisaría de Policía Preventiva de Tlajomulco, 2015.

Por otro lado, fueron recibidos 2 vehículos tipo Sedan Chevrolet y 11 Motocicletas Suzuki V-Strom, así como 2 Camionetas Dodge Ram 2500 4X4 y 6 Cuatrimotos King Quad.



En materia de profesionalización, se realizaron 23 cursos de capacitación, con una carga horaria de 634 horas aulas, beneficiándose 558 elementos operativos, de la manera siguiente:

NÚMERO DE ELEMENTOS	NOMBRE DEL CURSO	HORAS AULA
Impartido del 20 de junio 2014 al 15 de julio 2015		
20	Argumentación Jurídica	40
20	Actualización de Reformas Legales	40
20	Introducción al Nuevo Derecho Procesal Penal Acusatorio	40
20	La Función Pericial en el Nuevo Sistema Acusatorio Mexicano	40
20	La prueba electrónica en el Proceso Penal	40
10	Sencibilización en el Juicio Oral	40
76	Nuevo Sistema Penal Acusatorio Oral Adversarial desde la Óptica del Policía	5
30	Sencibilización y Actualización Policial en Incidentes de Violencia de Género	10
10	Operación Táctica de Vehículo (Moto Patrulla)	10
10	Intervención Policial en Situación de Crisis y Toma de Decisiones	10
20	Técnicas de Defensa Policial Urbana	10
10	Psicología Criminológica Juvenil	40
83	Formación y Capacitación de Policías Preventivos en el Nuevo Sistema de Justicia Penal Acusatorio	48
26	Computación Básica ABC	10

20	Oralidad en el Proceso Penal	30
20	Cadena de Custodia y Preservación del Escenario del Delito	18
23	Computación Avanzada ABC	20
20	Derechos Humanos, Detención Legal y Uso Legítimo del a Fuerza	15
7	II Foro para la Prevención Social de las Violencias y la Delincuencia en Jalisco	16
37	Sistema de Justicia Penal Acusatorio Adversarial con Orientación Policial	100
11	Jornada Electoral y Delitos Electorales	5
40	Policía de Proximidad	40
5	Ciencia y Derecho Policial-Seminario Grupo Warriors	7
558	TOTALES	634

..... **Tabla 21.** Relación de cursos y capacitaciones para la profesionalización de los elementos de la policía municipal.

Por otro lado, a principios de este año, logramos conectar a Tlajomulco al 100% con el sistema estatal del Centro Estratégico de Información Policial (CEIPOL) para hacer más eficiente la video vigilancia, pues se cuenta ya con 75 cámaras móviles y 62 cámaras fijas en diferentes puntos estratégicos del municipio.

Respecto a los trabajos de la Policía de Proximidad Comunitaria, cuyo modelo está basado en reducir la inseguridad con la colaboración de la ciudadanía y dar solución a los problemas del entorno de manera conjunta con otras áreas de gobierno, podemos destacar los siguientes logros:

ACCIÓN	TOTAL DE BENEFICIADOS	LUGARES
Programa DARE	6 Primarias, 1º, 2º, 5º y 6º, 2,484 niños	5 Fraccionamientos
Atención a escuelas	9,980 Alumnos	35 Escuelas
Brigadas juveniles en movimiento	10 Brigadas, con 848 niños	14 Localidades
Programa VEA	4,251 Ciudadanos	17 Comunidades
Mujer Segura	1,526 Mujeres	45 Comunidades
Atención a Pandillas	380 Jóvenes	14 Etapas
Pláticas Preventivas (una sola sesión)	1,800 Ciudadanos	72 Comunidades
Padres en Prevención	25 Platicas, 1100 Beneficiados	25 Escuelas
Graduación Brigadas Juveniles en Movimiento	9 Graduaciones, 730 niños	12 Localidades
Evento Marometas	Edades entre 5 y 12 años 1,100 niños	31 Localidades
Asistencia a Eventos Deportivos (Estadio Omnilife)	1,080 niños	15 Localidades
Asistencia a Eventos Deportivos (Atlas Social)	100 niños	2 Localidades

Comisión Intermunicipal de zona metropolitana de Guadalajara	VEA 200 personas, Brigadas 120 niños y Escuelas 2,100 alumnos	5 Clúster
Apoyo Comisión Intermunicipal de zona Metropolitana de Guadalajara	Nivel preescolar y primaria	10 Municipios
Recorridos a Empresas	500 niños	5 Empresas
Conferencias y Capacitaciones Gestionadas	10 Talleres	Escuela
Nos toca regalar (Recaudación de Juguetes)	6,005 juguetes, 127 donadores	Zonas marginadas y de bajos recursos del Municipio
Cinepolis	250 niños	4 Localidades
Visitas al museo Trompo Mágico	1,00 niños	10 Localidades
Visitas a entrenamiento Verde Valle	3 Visitas, 52 niños	3 Localidades
TOTAL	29,408 personas	387 Lugares

⋮ **Tabla 22.** Relación de actividades realizadas por la Policía de Proximidad Comunitaria, en el período octubre de 2014 - julio de 2015.

Complementario a lo anterior se ha brindado apoyo psicológico a aquellas familias que tienen integrantes con problemas de alcoholismo, drogadicción, violencia intrafamiliar, extravíos, abuso sexual, entre otros, y se han canalizado a organismos municipales que ofrecen el acompañamiento de profesionales con traslados gratuitos a diferentes centros de rehabilitación, realizándose hasta el momento un total de 153 apoyos a la comunidad.

Tipo de Atención	Cantidad de atenciones y/o asesorías
Atención a familiares de elementos activos de la corporación	5
Atentados al pudor	4
Platicas otorgadas por psicología a escuelas del municipio	7
Intervención psicológica urgente a elementos o a familiares de elementos accidentados.	3
Intervención psicológica a detenidos	5
Intervención psicológica a personas extraviadas	3
Alcoholismo	4
Droga	3
Intervención en crisis de suicidio	2

Agresivo	1
Casos de usuarios con depresión	3
Abuso sexual	5
Abuso sexual infantil	4
Violencia intrafamiliar	16
Menor infractor	2
Menor víctima de maltrato por parte de su progenitor	7
Usuarios con alguna enfermedad mental canalizados al salme (zapote)	15
Intervención psicológica a personas extraviados de la tercera edad	8
Elementos valorados psicológicamente a solicitud de asuntos internos	2
Asesoría a mujeres y familia derivados de los programa policía comunitaria (mujer en prevención, vea, problemáticas en escuelas, brigadas)	35

⋮ **Tabla 23.** Relación de asesorías y atenciones a la comunidad Por parte de la Comisaría de la Policía Preventiva Municipal, 2015.

También, se ha brindado apoyo y asistencia con traslados gratuitos y canalización de caso a otras instancias municipales como el DIF Tlajomulco, Instituto Municipal de la Mujer Tlajomulquense y Ministerio Público, entre otras, realizándose hasta el momento un total de 230 apoyos.

Servicio - Apoyo	Cantidad
Abandono de menores	7
Declaración menor/ apoyo al Ministerio Público	19
Atención a familiares	7
Omisión de cuidados a menores	5
Atentados al pudor	4
Intervención en crisis de suicidios	2
Canalización a DIF Tlajomulco	18
Entrega de menor a familiares	4
Extravió / alerta AMBER	20
Extravió de personas adultas	8
Canalización para asistencia social integral	2
Gestión de parte médico / protocolo de atención	35
Localización de domicilio de detenido	1
Canalización al Instituto de la Mujer Tlajomulquense	8
Atención a personas agresivas con familiares	5
Abuso sexual	1
Violencia intrafamiliar	20
Atención a menores infractores	6
Menor víctima de maltrato por parte de su progenitor	7
Atención a pacientes psiquiátricos	8

Ingresos a la Unidad de Atención a Menores y Personas Vulnerables	14
Investigación de campo	11
Traslados gratuitos con protección a otras dependencias	10
Canalización a otras dependencias municipales o estatales	4
Canalización al Consejo Estatal de la Familia	4

Tabla 24. Relación de traslados y canalizaciones por tipo de caso, 2014 - 2015.

En materia de protección civil, se llevaron a cabo actividades que van desde la atención a emergencias, hasta la inspección a empresas, escuelas y otras instituciones para garantizar medidas de seguridad. En ese sentido, podemos destacar que, de octubre a diciembre de 2014, se realizaron un total de 534 inspecciones en medidas de seguridad, tales como solicitudes de inspección a empresas y giros comerciales, jardines de niños, apercibimientos, inspecciones preventivas, entre otras.

Así también, durante el período de enero a junio del presente año, se realizaron 334 inspecciones en medidas de seguridad, siendo en total, 868 inspecciones en este tercer y último período de administración.

Como cada año, durante el mes de enero se llevó a cabo el operativo preventivo de las fiestas patronales de Cajititlán de los Reyes, en el que participaron un total de mil 334 elementos no solo de Protección Civil de Tlajomulco, sino de dependencias del Gobierno Estatal, como policías, personal de Movilidad, Fuerza Única, entre otros.

En el mes de abril, se realizó el operativo preventivo del período vacacional de Semana Santa y Semana Pascua, en el que se llevaron a cabo 96 recorridos de vigilancia, 310 servicios de emergencias, 64 recorridos en balnearios, así como la instalación de módulos de seguridad en Carretera a Chapala, Cajititlán, San Juan Evangelista y Carretera a Morelia.

Adicional a lo anterior, fueron atendidas un total de 6 mil 672 emergencias, tales como incendios, inundaciones y otras contingencias, de octubre de 2014 a junio del presente año.

Por otro lado, se han realizado capacitaciones en materia de prevención de accidentes y atención de contingencias en guarderías, estancias infantiles, centros de recreación masivos y empresas.

Civil y Bomberos, 2015			
Fecha 2015	Actividad/Capacitación	Personas capacitadas	Sede
10, 17, 24 y 1 de enero	Curso de formación de brigadas en estancias infantiles (evacuación, curso de búsqueda y rescate; control y combate de incendios y primeros auxilios básicos).	80	Fraccionamiento Rancho Alegre
07, 14, 21 y 28 de febrero	Curso de formación de brigadas en estancias infantiles (evacuación, curso de búsqueda y rescate; control y combate de incendios y primeros auxilios básicos).	108	Fraccionamiento Rancho Alegre
07, 14, 21 y 28 de marzo	Curso de formación de brigadas en estancias infantiles (evacuación, curso de búsqueda y rescate; control y combate de incendios y primeros auxilios básicos).	93	Fraccionamiento Rancho Alegre
09, 10, 11, 12 y 13 de marzo	Curso de formación de brigadas en estancias infantiles (evacuación, curso de búsqueda y rescate; control y combate de incendios y primeros auxilios básicos).	20	Balnearios ubicados en la zona de Rancho Alegre
16 de mayo	Curso formación de brigadas (evacuación, curso de búsqueda y rescate; control y combate de incendios y primeros auxilios básicos).	22	Casa de la Cultura; en el Instituto de Cultura, Recreación y Deporte.
26 de mayo	Curso formación de brigadas Internas (búsqueda y rescate).	27	Instalaciones de la empresa Peñafiel.
01, 02, 03, 04 y 05 de junio	Curso formación de brigadas (evacuación, curso de búsqueda y rescate; control y combate de incendios y primeros auxilios básicos).	31	Empresas ubicadas en la zona de Rancho Alegre
09 de junio	Curso formación de brigadas (evacuación, curso de búsqueda y rescate; control y combate de incendios y primeros auxilios básicos).	16	Balnearios ubicados en la zona de Rancho Alegre
21, 22, 23, 24, 25 y 26 de junio	Curso formación de brigadas (primer respondiente de materiales peligrosos).	49	Instalaciones de la empresa Continental

Tabla 25. Cursos impartidos por parte de la Dirección General de Protección Civil y Bomberos, 2015.

En cuanto a la adquisición de material y equipamiento de la Unidad de Protección Civil y Bomberos, se invirtió un total de 1.5 millones de pesos en materiales como equipo para respiración autónoma, material médico y de primeros auxilios, recarga de extintores, detector de gases, guantes para rescate, entre otros.



2.3 PARTICIPACIÓN CIUDADANA: PRINCIPIO ELEMENTAL DE UN BUEN GOBIERNO

Un gobierno que pone a sus ciudadanos en el centro de sus políticas, ha sido la razón de ser de esta administración. Desde 2010 se emprendió un plan que configuraba una serie de prácticas de buen gobierno ligadas a la participación directa de la ciudadanía, tales como el ejercicio de presupuesto participativo, que se ha realizado ya en cinco ocasiones, y la ratificación de mandato, llevada a cabo en 2011 y en 2013.

Lo anterior sentó las bases para que en 2012 se comenzara a trabajar en la fundamentación normativa para transitar a un régimen de gobernanza en nuestro municipio; es así como se aprobó el nuevo Reglamento de Participación Ciudadana para la Gobernanza del Municipio de Tlajomulco de Zúñiga, Jalisco, mismo que ha delineado no sólo los mecanismos de participación ciudadana, sino también la forma de organización social en las comunidades.

2.3.1 BASES PARA LA ORGANIZACIÓN SOCIAL

El nuevo Reglamento de Participación Ciudadana para la Gobernanza de Tlajomulco motiva la participación ciudadana, además de ser una herramienta de verdadera transparencia y rendición de cuentas. Así, los ciudadanos han podido incidir en la toma de decisiones de su gobierno.

Los tipos de participación que garantiza este nuevo reglamento, van desde la democracia directa hasta el ejercicio de corresponsabilidad social:

DEMOCRACIA DIRECTA	DEMOCRACIA DELIBERATIVA Y RENDICIÓN DE CUENTAS	CORRESPONSABILIDAD SOCIAL
Plebiscito	Comparecencia pública	Auditoría ciudadana
Referéndum	Debates ciudadanos y foros de opinión	Iniciativa ciudadana
Consultas ciudadanas	Asambleas ciudadanas	Proyectos sociales
Presupuesto participativo	Audiencias públicas	Colaboración popular
Ratificación de mandato	Acciones populares	

▮ **Cuadro 1.** Tipos de participación ciudadana contempladas en el nuevo Reglamento de Participación Ciudadana para la Gobernanza de Tlajomulco.

Al día de hoy, podemos destacar que en materia de participación y organización vecinal hemos dado un paso importante, tal como lo muestra el siguiente comparativo:

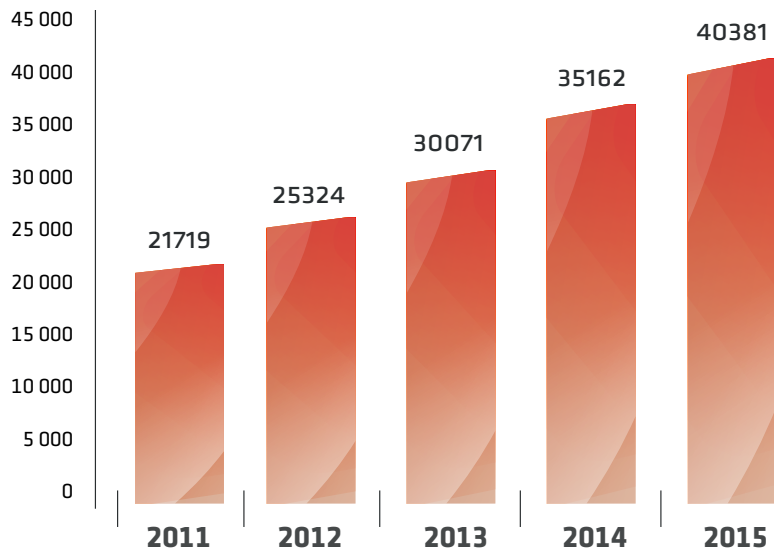
DIFERENCIAS EN LA ORGANIZACIÓN VECINAL	
2005	2015
El municipio las creaba sin que nadie los vigilara	El Consejo y el municipio generan una ruta para la conformación de la organización vecinal
Duraba tres años	La duración es de dos años
Los representantes no tenían experiencia	Se necesita capacitación para crear una asociación vecinal
La responsabilidad cae sobre el presidente de la mesa directiva	Cada miembro tiene una responsabilidad: presidente, secretario, tesorero, vocal de seguridad, vocal de lo social
	Se inhiben los cotos de poder

⋮ **Cuadro 2.** Comparativo 2005-2015 sobre la organización vecinal en Tlajomulco.

2.3.2 PRESUPUESTO PARTICIPATIVO DE TLAJOMULCO: CINCO AÑOS SIENDO REFERENTE NACIONAL

Desde su primera edición en 2011, el presupuesto participativo de nuestro municipio ha demostrado ser el ejercicio de participación directa más exitoso entre las políticas de su tipo.

Año con año este ejercicio ha tenido mayor participación ciudadana y la recaudación por concepto de impuesto predial y agua potable también ha ido en incremento, como se muestra en los siguientes gráficos.



■ Número de ciudadanos

Gráfico 3. Incremento en la participación ciudadana en el ejercicio de presupuesto participativo de Tlajomulco.

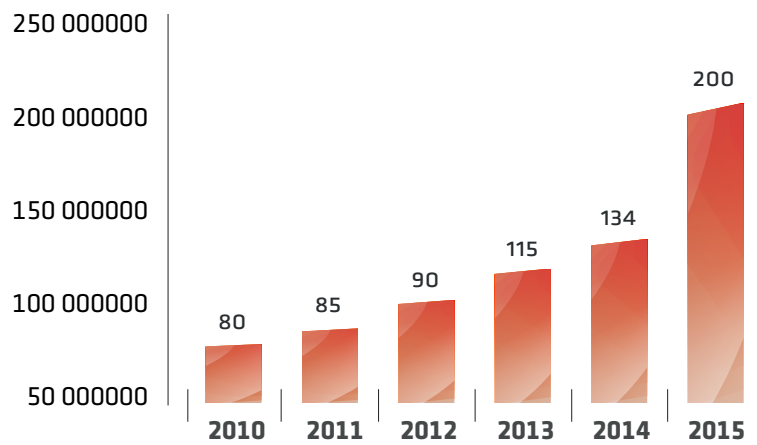


Gráfico 4. Incremento sostenido en la recaudación por concepto de pago de predial y agua potable.

En la edición 2015 del ejercicio de presupuesto participativo, de acuerdo a lo establecido en el Artículo 91 del Reglamento de Participación Ciudadana para la Gobernanza del Municipio de Tlajomulco, los ciudadanos decidieron en qué obras deberá invertirse el 15 por ciento del monto recaudado por concepto de impuesto predial.

Al igual que la edición anterior, todas las obras que fueron sometidas a consulta fueron propuestas por los ciudadanos durante la consulta de 2014.

Las obras con mayor votación durante el ejercicio de presupuesto participativo 2015 fueron las siguientes:

- Alumbrado público en la carretera San Sebastián - Unión del cuatro de San Sebastián a Av. Jesús Michel, con 10 mil 026 votos.
- Pavimentación con concreto hidráulico de la calle Matamoros, en San Agustín, con 6 mil 455 votos.
- Construcción de banquetas en la avenida Adolph B. Horn, del fraccionamiento Real del Valle a Av. Concepción, con 5 mil 146 votos.
- Construcción de banquetas y guarniciones sobre la carretera a El Salto, del Fraccionamiento Los Ciruelos al límite municipal, con 4 mil 001 votos.

2.3.3 ATENCIÓN CIUDADANA

La atención a la ciudadanía ha sido una prioridad para este gobierno, por lo que, desde el inicio de nuestro proyecto, procuramos hacer menos burocrático el proceso de atención de demandas y solicitudes ciudadanas a través de diferentes mecanismos que reducen el tiempo de respuesta, tales como el sistema integral de atención ciudadana y redes sociales.

A través de estos mecanismos, de septiembre de 2014 a la fecha, logramos atender un total de 13 mil 444 folios, y así también, a través del ejercicio Tu Gobierno en Línea, mediante el cual funcionarios del Gobierno Municipal atienden en directo dudas, demandas y solicitudes vía livestream, se atendió a un total de 7 mil 820 ciudadanos en el mismo período.

2.3.4 TLAJOMULCO, EL MUNICIPIO MÁS TRANSPARENTE DE MÉXICO

Uno de los principales objetivos del Gobierno Municipal desde el año 2010, fue posicionar a Tlajomulco como el municipio más transparente del país. Nuestro municipio pasó de ser una de las demarcaciones peor evaluadas en materia de transparencia y acceso a la información de todo el estado a convertirse en el primer lugar a nivel estatal y el segundo lugar a nivel nacional en año 2011, con una calificación de 76.6 puntos, de acuerdo a los parámetros del colectivo Ciudadanos por los Municipios Transparentes (CIMTRA).

En 2012, de acuerdo a la evaluación realizada por CIMTRA, Tlajomulco logró convertirse en el municipio más transparente de México, logrando una calificación de 92.5 puntos, pasando por encima de los 87 municipios evaluados en toda la República ese mismo año.

Así, en 2013, el Gobierno Municipal refrendó de nueva cuenta el primer lugar en materia de transparencia, esta vez con una calificación de 100 puntos; esta calificación mereció el reconocimiento a nivel nacional de la revista Alcaldes de México, en una ceremonia llevada a cabo en el Centro Banamex de la Ciudad de México a finales de agosto de ese mismo año.

Justo un año después, en 2014, CIMTRA dio a conocer los resultados de las calificaciones en materia de transparencia, resultando Tlajomulco en primer lugar nuevamente, con el máximo de 100 puntos.

De igual manera, este último año de gobierno, el colectivo CIMTRA volvió a publicar las calificaciones obtenidas por los diferentes municipios evaluados, volviendo a refrendar por cuarta ocasión a Tlajomulco como el municipio más transparente del país, con una calificación de 100.



Gráfico 5. Evolución de Tlajomulco en materia de transparencia y acceso a la información, 2009 - 2015.



3. POLÍTICA SOCIAL TRANSPARENTE Y QUE RINDE CUENTAS

EJEMPLO DE
BUEN GOBIERNO
ISMAEL^{DEL}TORO
TERCER INFORME

La pobreza y la desigualdad han sido de los principales problemas latentes en nuestro país, mismos que conllevan al rezago y deterioro en la calidad de vida de los habitantes. Ante ese panorama, desde el principio de nuestro proyecto estuvimos conscientes que no podríamos gobernar sin hacernos cargo de esta enorme responsabilidad.

Por lo anterior, cada política pública ejecutada en materia de desarrollo social se encaminó a beneficiar principalmente a los sectores más necesitados de Tlajomulco.

3.1 PROGRAMAS SOCIALES

La política social en Tlajomulco abarca, además de los programas federales y estatales, aquellos programas realizados con recursos municipales para beneficio de adultos mayores (60 y más), madres jefas de familia y las acciones propias de DIF Tlajomulco; así también, las acciones realizadas por parte del Instituto de Alternativas para los Jóvenes (INDAJO), las actividades realizadas por parte del Instituto de Cultura, Recreación y Deporte (ICRD) y la política integral de educación, que engloba los programas ABC, Un Movimiento por la educación, Entrega de Uniformes y Útiles Escolares gratuitos, así como los apoyos a escuelas por parte de la Dirección de Educación del municipio.

3.1.1 60 Y MÁS

En este programa, cuyo objetivo es apoyar a los adultos mayores de 60 y más años en condiciones de vulnerabilidad, fueron beneficiados permanentemente mil adultos mayores con 1000 pesos cada bimestre. La bolsa destinada para estos apoyos fue de poco más de 5 millones de pesos.

3.1.2 APOYO A MADRES JEFAS DE FAMILIA

Además del apoyo municipal para adultos mayores, desde el año 2010 se creó también el programa de apoyo para madres jefas de familia, que busca beneficiar a madres que no dependen económicamente de alguien más. Este tercer año, el apoyo consistió también en un depósito de mil pesos bimestrales a mil 100 madres cabezas de familia de todo el municipio.

3.1.3 ÚTILES Y UNIFORMES ESCOLARES

Uno de los programas insignia desde la pasada administración ha sido la entrega de uniformes y útiles escolares gratuitos para estudiantes de educación pública básica.

Desde el 2013 ampliamos la cobertura de este programa, logrando beneficiar no solo a los alumnos de preescolar y primaria, sino también a los alumnos de primero y segundo año de secundaria con paquetes escolares.



Durante la presente administración hemos incrementado la cobertura año con año, logrando beneficiar ya por completo a los tres niveles básicos de educación (preescolar, primaria y los tres años de secundaria).

En 2013 se invirtieron 26 millones de pesos para beneficio de 106 mil alumnos; en 2014 entregamos 133 mil 526 paquetes escolares, invirtiendo para ello 30.4 millones de pesos, y en este tercer año de gobierno invertiremos poco más de 33 millones de pesos para la entrega de los paquetes escolares que beneficiarán a 136 mil 532 alumnos.

AÑO	2010	2011	2012	2013	2014	2015
Número de alumnos beneficiados	76,723	86,745	94,000	109,604	133,526	136,532
inversión (MDP)	14.0	15.0	17.0	26.0	30.4	33.0

Tabla 26. Evolución en la cobertura del programa municipal de entrega de uniformes y útiles escolares gratuitos en Tlajomulco.

3.1.4 ABC, UN MOVIMIENTO POR LA EDUCACIÓN

Desde que comenzó a operar este programa de manera coordinada con el Instituto Estatal para la Educación de Jóvenes y Adultos (INEEJAD) y los Centros de Educación Básica para Adultos (CEBA) para alfabetizar a poco más de seis mil personas de Tlajomulco, al día de hoy se cuenta con 12 Centros de Aprendizaje funcionales, distribuidos en cada una de las zonas más pobladas de Tlajomulco, como la Cabecera Municipal, el Corredor López Mateos, la zona de San Sebastián, Zona Valle, Ribera de Cajititlán y la zona del Corredor Chapala, y cada uno de estos centros cuenta con personal capacitado para alfabetizar a las personas que se han reclutado en distintos lugares del municipio.

Actualmente se está trabajando con casi mil personas analfabetas inscritas en el programa municipal de alfabetización y hemos logrado enseñar a leer y escribir a un total de 600 personas, lo que representa un 120% más en comparación con el año anterior. Para el final de esta administración poco más de 1,500 adultos sabrán leer y escribir gracias al programa “ABC, un movimiento por la educación”. Lo que significa que abatimos en un 25% el índice de analfabetas en Tlajomulco.



Por otro lado, vale la pena resaltar que un total de 250 terminaron de manera satisfactoria los cursos de alfabetización digital, mismos que se ofrecieron en los Centros de Aprendizaje del municipio.

3.1.5 DIF TLAJOMULCO

Las acciones del DIF Tlajomulco han centrado sus esfuerzos en la consolidación de cinco proyectos fundamentales, mismos que empezaron a operar desde el principio de esta administración: 1) Atención de familias en situación de vulnerabilidad; 2) Atención y protección a niñas, niños y adolescentes; 3) Atención integral a los adultos mayores; 4) Tlajomulco, un movimiento incluyente; y 5) Creación del Centro de Estimulación para Personas con Discapacidad Intelectual (CENDI).

En lo que respecta al programa de atención a familias en situación de vulnerabilidad, fueron entregadas 4 mil 200 despensas; además, como parte de este programa se atendió a un total de 913 personas con atención psicológica y 298 personas fueron atendidas por parte del personal de Trabajo Social del DIF municipal.

Por su parte, en el programa de atención y protección a niñas, niños y adolescentes, se dio atención a 118 casos de denuncias relacionadas con algún tipo de maltrato. También, cabe resaltar que se proporcionaron un total de 211 mil desayunos escolares en escuelas públicas y estancias infantiles del municipio.

En el programa de atención integral a los adultos mayores, este año los talleres recreativos fueron impartidos a 677 adultos mayores de distintas localidades, y así también, fueron ofrecidas un total de 19 mil 800 raciones alimenticias en los comedores asistenciales para este sector de la población.

Respecto a los logros del programa Tlajomulco, Movimiento incluyente, este tercer año se dio atención integral a un total de 10 personas con algún tipo de discapacidad temporal o permanente. De igual modo, se otorgaron un total de 290 terapias de estimulación o psicológicas. Así mismo, se ofrecieron 40 apoyos de transporte gratuito para el traslado de personas con algún tipo de discapacidad, e igualmente, se ofrecieron 18 cursos y servicios de interpretación.

Por último, respecto a los avances sobre la construcción y operación del Centro de Estimulación para Personas con Discapacidad Intelectual (CENDI) en la Zona Valle, podemos destacar que, además de la conclusión de la segunda etapa de este centro, cuya inversión fue de 2.5 millones de pesos, se realizaron un total de 30 valoraciones y diagnósticos, así como 175 servicios de atención a personas con algún tipo de discapacidad intelectual.



3.1.6 INSTITUTO DE ALTERNATIVAS PARA LOS JÓVENES DE TLAJOMULCO (INDAJO)

Desde la conformación de este organismo en mayo de 2013, el Instituto de Alternativas para los Jóvenes de Tlajomulco (INDAJO) ha realizado actividades de interés y formación para los jóvenes de nuestro municipio, mismas que van desde eventos culturales, artísticos y deportivos, hasta la formación de jóvenes en algún oficio o disciplina artística en el ámbito urbano.

El INDAJO configuró su trabajo en dos grandes ejes: 1) asesoría y respaldo, y 2) educación complementaria. El primero de los ejes integra los protocolos y procedimientos para la asesoría, el respaldo e intervención del gobierno municipal en situaciones de riesgo que enfrentan las y los jóvenes. De este modo se procura la promoción y asesoría para las iniciativas y acciones promovidas por los jóvenes de Tlajomulco en beneficio de sus comunidades. El segundo eje comprende proyectos cuyo objetivo principal es que los jóvenes cuenten con posibilidades de aprendizaje para complementar su formación académica, además de herramientas y conocimientos para aquellos que no están estudiando o trabajando.

Respecto a los logros en el eje de asesoría y respaldo, podemos destacar los siguientes:

- Intervención y recuperación de un espacio público con materiales reutilizables, ubicado en la delegación de San Lucas Evangelista. En este programa participaron jóvenes no solo de esa localidad, sino también jóvenes entre 14 y 28 años de diferentes localidades y fraccionamientos del municipio.
- Entrega de equipos de protección para los jóvenes que practican deportes como bmx, skate y roller durante los talleres realizados con recursos del PRONAPRED 2014, para que ejecuten sus trucos en condiciones de seguridad. Este proyecto es un complemento de la política de construcción de la red de espacios alternos en el municipio.
- Programa de educación sexual, cuyo objetivo es la prevención de embarazos no deseados y enfermedades de transmisión sexual entre la población joven del municipio.
- Creación de un manual de asesoría y respaldo, que concentra información de cómo y qué tiene que hacer un joven para acceder a determinados servicios ofrecidos por el Gobierno Municipal de Tlajomulco.



En el eje de educación complementaria, podemos destacar los siguientes alcances:

- Con una convocatoria de más de 3 mil 500 jóvenes y en coordinación con la asociación civil Convivencia Permanente, el 18 de abril de 2015 se llevó a cabo el segundo festival Jóvenes que Mueven, donde compartieron escenario bandas como El Gran Silencio, Golden Ganga, Plastiko, Teletransportador, Monos Piratas, Los Ramírez y los ganadores del concurso Del Barrio a la Radio, quienes tuvieron la oportunidad de grabar en La Caverna, el estudio comunitario de Tlajomulco.
- Proyecto Metropolitano de Arte Urbano, cuyo objetivo fue intervenir diferentes puntos del municipio con el propósito de la reivindicar valores ciudadanos mediante murales de tamaño monumental, retomando la ideología y trayectoria de José Clemente Orozco. Simultáneo a esto, se ofertaron talleres de muralismo y arte urbano a adolescentes y jóvenes en Santa Fe, Chulavista y Silos. Este proyecto dio como resultado la unión de diferentes jóvenes conformando colectivos de arte urbano y siete murales monumentales en diferentes puntos del municipio.



3.1.7 CULTURA, RECREACIÓN Y DEPORTE

Todo el trabajo en materia de recreación y deporte en Tlajomulco fue y seguirá siendo una de las grandes apuestas de nuestro proyecto. Desde la creación del Instituto de Cultura, Recreación y Deporte (ICRD) en 2010, se ha incrementado significativamente la oferta de actividades artísticas, recreativas y deportivas.

Actividades como el festival itinerante Marometa, los cursos de verano gratuitos Haciendo Malabares, las escuelas de música, los talleres y la Escuela Municipal de Ballet, entre otras actividades han beneficiado a miles de niños, adolescentes y jóvenes del municipio.

Los alcances en materia de cultura, recreación y deporte fueron los siguientes:

La Banda Municipal realizó su segunda gira durante el mes de julio, con 16 presentaciones en distintas localidades como Cabecera Municipal, San Agustín y San Sebastián; a estos eventos acudieron 2 mil 500 personas. De igual modo, se realizaron un total de 20 presentaciones artísticas de distintas disciplinas como música, teatro y pintura, registrando un total de 3 mil asistentes.



Aunado a lo anterior y para cerrar el ciclo de eventos artísticos, los días 8 y 9 de julio se llevó a cabo la Función de Verano de la Escuela Municipal de Ballet de Tlajomulco en las instalaciones del Foro de Arte y Cultura, en Guadalajara, donde participaron un total de 117 bailarines, con una asistencia de mil 600 espectadores.



Por otro lado, los cursos de verano para niños de 7 a 12 años se realizaron en siete sedes distintas del municipio y asistieron un total de 2 mil 100 niños y niñas. Estos cursos se llevaron a cabo del 19 de julio al 7 de agosto de 2015. De igual modo, estos cursos se realizaron en las instalaciones de las unidades deportivas del municipio, así como en las bibliotecas, recibiendo a un total de 2 mil 800 niños y niñas, adicionales a los recibidos en las demás sedes.

Por su parte, el festival itinerante Marometa, realizado durante el mes de abril desde el año 2010, llevó a cabo sus eventos en 60 localidades de Tlajomulco, con actividades como talleres recreativos, cursos de primeros auxilios, torneos relámpago, teatro guiñol, entre otras actividades de enfoque infantil. Este festival año con año beneficia a casi 50 mil niños de todo el municipio.





En lo que respecta a las actividades deportivas, al igual que el año anterior, se dio apoyo a los equipos de las 30 ligas de distintas disciplinas con sus uniformes deportivos, así como con la premiación de los equipos más destacados, beneficiando a un total de casi 6 mil jóvenes y niños del municipio.

Cabe mencionar que el próximo 20 de septiembre se llevará a cabo el V Torneo Municipal de Ajedrez en las instalaciones del salón de usos múltiples del Centro Administrativo Tlajomulco (CAT), y se espera una asistencia aproximada de 480 ajedrecistas.

Aunado a lo anterior, el ICRD en coordinación con el aval de la Federación Mexicana de Asociaciones de Atletismo y de la AIMS y el respaldo del Consejo Estatal para el Fomento Deportivo (CODE Jalisco), realizará la segunda edición del Medio Maratón Tlajomulco – Cajititlán, en el que se espera la participación de un total de 2 mil corredores.

3.2 LO HICIMOS EN GRANDE: OBRAS DE INFRAESTRUCTURA SOCIAL

Desde 2010, el Gobierno Municipal de Tlajomulco emprendió un ambicioso programa de obra pública, integrado sobre todo por obras viales para la conectividad de Tlajomulco con el área metropolitana de Guadalajara, pero también obras de infraestructura hidráulica, obras para la recreación y el deporte, así como la construcción y rehabilitación de calles y avenidas principales, así como la segunda etapa de la rehabilitación de las calles de la Cabecera Municipal y la remodelación del Centro Histórico.

Gracias al trabajo de planeación en materia de infraestructura, después de seis años hemos invertido en obra pública 3´402,128,150.90 millones de pesos y en esta administración destinamos 1´845,734,801 millones a este mismo rubro. Gracias a esto hemos consolidado no solo el plan de conectividad de nuestro municipio con el área metropolitana de Guadalajara, sino también la red municipal de unidades deportivas y la red de centros multidisciplinarios.

Del mismo modo, hemos tenido logros significativos en materia de infraestructura hidráulica, como la inversión en plantas de tratamiento para el control de descargas de aguas residuales en la Laguna de Cajititlán y la perforación de nuevos pozos para el abasto y distribución de agua en localidades y fraccionamientos que carecían de agua potable.

3.2.1 INFRAESTRUCTURA VIAL

Para este gobierno siempre ha sido prioridad la conectividad del municipio con el área metropolitana de Guadalajara y satisfacer las demandas de movilidad de las zonas más densamente pobladas del municipio; en este contexto se continuó con obras complementarias para conectar a las localidades con los principales centros de población y aumentar así la seguridad y mejorar la movilidad.

Por lo anterior, se llevó a cabo la primera etapa de la pavimentación con concreto asfáltico del ingreso a Cajititlán, en una superficie de 8 mil 840 metros cuadrados, con una inversión de 8.75 millones de pesos, beneficiando a 40 mil habitantes. Así también se concluyeron los trabajos de ampliación de la Avenida Jesús Michel González, en una superficie de mil metros cuadrados, con una inversión de 900 mil pesos.

LOCALIDAD	ALCANCE (METROS CUADRADOS)	INVERSIÓN (MDP)
Cajijitlán	8,840	8.7
Cabecera Municipal	1,000	0.9
TOTAL	9,840	9.6

⋮



Así mismo, se llevó a cabo la construcción del camellón central y banquetas en el Circuito Metropolitano Sur, en una superficie de 15 mil 940 metros, con una inversión de 6.8 millones de pesos.

Por otro lado, en 2014 se inició con la primera etapa de pavimentación en concreto hidráulico del ingreso a Santa Cruz del Valle, de la calle Zaragoza a la calle Francisco I. Madero, en una superficie de 7 mil 810 metros cuadrados, con una inversión de 13.6 millones de pesos, y en 2015 se continuó con la segunda etapa del mismo ingreso, del tramo Adolf B. Horn a la calle El Rodeo, en una superficie de 3 mil 828 metros cuadrados, con una inversión de 7.8 millones de pesos.

Así mismo, se realizó la primera etapa de la pavimentación en la calle González Gallo en una superficie de 285 metros cuadrados, con una inversión de 840 mil pesos, y se pavimentó el ingreso a la calle Cuauhtémoc en su cruce con la carretera a Morelia, del ingreso a Santa Cruz de las Flores, en una superficie de mil 103 metros cuadrados, con una inversión de un millón de pesos.

En Cuexcomatlán se llevó a cabo la primera etapa de pavimentación en una superficie de 10 mil 669 metros cuadrados, con una inversión de 10.2 millones de pesos.

De igual modo, en Lomas de Tejeda, se llevó a cabo la primera etapa de pavimentación en la calle Lázaro Cárdenas, en una superficie de

10 mil 212 metros cuadrados, con una inversión de 10.3 millones de pesos, beneficiando a 2 mil 800 habitantes. Así también, se comenzó con la primera etapa de la pavimentación de la calle Javier Mina, de Adolf Horn hacia Avenida Concepción, en una superficie de 13 mil 481 metros cuadrados, con una inversión de 8.3 millones de pesos.

En la Delegación de El Zapote, se pavimentaron diversas calles del primer cuadro, así como la sustitución de línea de agua potable, alcantarillado y la construcción de banquetas, en una longitud de 3 mil 598 metros cuadrados, con una inversión de 6.5 millones de pesos.

Por otro lado, en San Lucas Evangelista, se realizó la construcción de pavimento y banquetas en la calle Morelos, en el tramo que va de la carretera a Santa Rosa a la calle Lázaro Cárdenas, en una superficie de 924 metros cuadrados, con una inversión de 1.8 millones de pesos. De igual modo, se llevó a cabo la pavimentación y sustitución de líneas de agua potable, alcantarillado y la construcción de banquetas en la calle Madero, en la localidad de San Juan Evangelista, en una longitud de mil 985 metros cuadrados, con una inversión de 2.6 millones de pesos.

En el fraccionamiento Valle de las Flores, se construyó un puente peatonal con una inversión de 2.4 millones de pesos, beneficiando a 4 mil habitantes de la zona.

LOCALIDAD	ALCANCE (METROS CUADRADOS)	INVERSIÓN (MDP)
San Agustín	624.95	2
San Miguel Cuyutlán	17,000.47	9.2
Santa Cruz del Valle	9,170.03	16.1
Santa Cruz de las Flores	4,709.77	6.9
Cabecera Municipal	2,949.00	4.7
Cuexcomatlán	10,669.64	10.2
Lomas de Tejada	10,212.00	10.3
Coceptción del Valle	13,481.92	8.3
La Tijera	1,888.43	1.3
San Sebastián	1,697.36	4.6
El Capullín	3,945.40	2.5

La Alameda	1,464.34	1.3
Buenavista	1,682.00	2.5
Zapote del Valle	3,598.00	6.5
San Lucas Evangelista	924.00	1.8
San Juan Evangelista	1,985.00	2.6
TOTAL	72,463.57	73.9

Tabla 28. Obras de pavimentación con concreto hidráulico, en el período octubre De 2014 – junio 2015, en Tlajomulco de Zúñiga, Jalisco.

Respecto a los trabajos de mejoramiento de calles, este año se llevó a cabo la pavimentación de 2 mil 171 metros cuadrados de vialidades con empedrado zampeado en San Sebastián el Grande, Santa Cruz del Valle, Cabecera Municipal y La Alameda, con una inversión de 2.3 millones de pesos, y a su vez, se pavimentó con asfalto 8 mil 840 metros cuadrados de vialidad en la localidad de Cajititlán, con una inversión de 8.75 millones de pesos, beneficiando a casi 88 mil habitantes que concurren en la zona.

LOCALIDAD	ALCANCE (METROS CUADRADOS)	INVERSIÓN (MDP)
San Sebastián	162.9	0.11
Santa Cruz del Valle	231.8	0.14
Cabecera Municipal	1,048.3	1.25
La Alameda	728	0.79
TOTAL	2,171	2.29

Tabla 29. Obras de pavimentación con empedrado, en el período de octubre De 2014 a junio de 2015, en Tlajomulco de Zúñiga, Jalisco.

Localidad	Alcance (Metros Cuadrados)	Inversión (MDP)
Cajititlán	8,840	8.7
TOTAL	8,840	8.7

Tabla 30. Obras de pavimentación con empedrado, en el período de octubre De 2014 a junio de 2015, en Tlajomulco de Zúñiga, Jalisco.

En cuanto a las obras de protección a centros de población, se han limpiado y desazolvado 23 mil 621 metros de causes y canales. Es importante resaltar que este programa es permanente sobre los causes y canales principales que existen en todo el municipio.

En las acciones de protección se invirtieron 1.15 millones de pesos, y así mismo, se llevó a cabo la extracción de azolve en la Ribera de la laguna de Cajititlán en 136 mil 263 metros cúbicos, con una inversión de 1.6 millones de pesos.

Localidad	Alcance (Metros Cuadrados)	Inversión (MDP)
San Miguel Cuyutlán	23,621.00	1.15
Otras localidades	136,263.30	1.7
TOTAL	159,884.30	2.8

Tabla 31. Obras de protección a centros de población, en el período de octubre De 2014 a junio de 2015, en Tlajomulco de Zúñiga, Jalisco.

En lo que respecta a los trabajos de caminos saca cosechas, se han rehabilitado a la fecha 37 kilómetros, así como caminos vecinales, y 49 kilómetros de caminos en los ejidos; así mismo se han hecho trabajos de rastreo en 53 kilómetros de calles en diversas localidades, con una inversión de 20 millones de pesos, beneficiando a 90 mil habitantes.

Por último, se llevó a cabo la rehabilitación, reubicación y sustitución de 8 mil 667 metros lineales de línea de alumbrado público en San José del Valle, El Zapote, Santa Cruz de las Flores, San Sebastián el Grande, San Agustín, Unión del Cuatro y Cabecera Municipal, con una inversión de 7.5 millones de pesos, beneficiando a 150,000 habitantes.



3.2.2 INFRAESTRUCTURA PARA LA CULTURA, LA RECREACIÓN Y EL DEPORTE

La construcción de espacios públicos es uno de los ejes principales para coadyuvar con la integración de los tejidos sociales, por ello se continuó impulsando los programas de inversión para construir, recuperar y conservar los espacios públicos, culturales y deportivos del municipio, al tiempo que se les da vida mediante el uso y apropiación de los mismos.

Los principales ejes de acción con los que cuenta esta política, son la construcción de los espacios o su recuperación, su conservación y el uso del espacio público para construir comunidad.

La política de espacios públicos se entiende de manera integral, no se trata sólo de dar mantenimiento a los parques y jardines, sino de generar un entorno digno, en donde los ciudadanos compartan intereses y actividades. Estamos convencidos de que sólo en el espacio público puede reconstruirse el tejido social y generarse las condiciones para tener una vida digna en donde se estrechen los lazos de confianza y corresponsabilidad social.

Es necesario que la comunidad comparta intereses e inquietudes y que las personas puedan apropiarse de su entorno para desarrollar un sentido de pertenencia a la comunidad.

La construcción de espacios públicos es uno de los esfuerzos más significativos del Gobierno Municipal, y al igual que el resto de políticas de la administración, se busca dignificar y equipar al mayor número de comunidades, así como desconcentrar los servicios e infraestructura; en ese sentido, las acciones realizadas fueron:

Construcción del Centro de Desarrollo Comunitario en Cabecera Municipal, que consta de Ingreso, 2 recepciones, 4 privados, 2 baños completos, salón de usos múltiples, aula de capacitación, jardín interior, módulo de escaleras, taller 1 y 2, cocineta, y 2 terrazas: lo anterior en una superficie de 370 metros cuadrados, con una inversión de 4.1 millones de pesos, para beneficio de los poco más de 30 mil habitantes de esta zona.



Se rescataron espacios públicos en diversas localidades, como la etapa 13 del Fraccionamiento Chulavista, donde se construyó una cancha de usos múltiples; así mismo, en el Fraccionamiento Colinas del Roble, en Unión del Cuatro, Tejeda habitacional y Lomas de Tejeda se construyeron parques, con una inversión de 1.8 millones de pesos.

Además, se realizó la construcción de una estructura para protección de rayos ultravioleta en la explanada del Centro multidisciplinario El Valle, en una superficie de 305 metros cuadrados, con una inversión de 1.4 millones de pesos, beneficiando con ello a 40 mil visitantes.

Respecto a la rehabilitación de plazas públicas, se remodeló la plaza pública en la localidad de Zapote del Valle con una inversión de 2.4 millones de pesos, y así mismo, se suministró y colocó un Back Stop en el Centro Recreativo del Fraccionamiento de Villas de la Hacienda, en una superficie de 423 metros cuadrados, con una inversión de 0.26 millones de pesos, beneficiando a 10 mil habitantes.



En cuanto a la red de unidades deportivas de Tlajomulco, vale la pena mencionar que, desde el 2013 se construyeron cuatro unidades deportivas nuevas y se rehabilitó una.

Se construyó la primera etapa de la unidad deportiva de Lomas del Sur, que consta de cancha profesional de futbol, cancha de usos múltiples, módulo de baños y explanada, en una superficie de 18 mil 681 metros cuadrados, con una inversión de 11.6 millones de pesos.

En 2014 se inició con la segunda etapa que consta de salón de usos múltiples, muro de contención, juegos infantiles, gimnasio al aire libre, andadores, pista de trote, parkour, muro para escalar y skate park, con una inversión de 4.72 millones de pesos; esta acción beneficia a 20 mil habitantes de la zona.



Por otro lado, se terminó la construcción de la unidad deportiva de San Miguel Cuyutlán, con una inversión de 0.28 millones de pesos, beneficiando a 10 mil habitantes.

Así mismo, se construyó y equipó la unidad deportiva del fraccionamiento Santa Fe, que consta de plazoleta de ingreso, baños, juegos infantiles, cancha de usos múltiples, cancha de fútbol, andadores, mobiliario urbano y estacionamiento, con una inversión de 4.6 millones de pesos.

Localidad	Inversión (MDP)
San Miguel Cuyutlán	0.28
Lomas del Sur	4.7
Santa Fe	4.6
Cabecera Municipal	0.36
Otras Localidades	0.99
TOTAL	9.6

Tabla 32. Conclusión de la red de unidades deportivas de Tlajomulco, de octubre de 2014 a junio de 2015.

3.2.3 INFRAESTRUCTURA EDUCATIVA

Como parte de las acciones para brindar seguridad y mejores espacios para la educación de los niños, se continuó con la colocación de mallas-sombra y cubiertas con lona, en los planteles de educación pública básica, para proteger a las niñas y los niños de los rayos ultravioleta durante sus actividades al aire libre, como las clases de educación física, honores a la bandera o cualquier otro evento en el patio cívico.

Las estructuras de las malla-sombra están conformadas por armaduras y cuentan con un diseño en arco seccionado, en el cual, el centro se eleva un poco más para evitar que el calor se acumule. La utilización de la malla sombra permite un flujo de aire e impide la acumulación de calor por debajo del toldo. Esto ayuda a mantener una temperatura confortable y minimiza los niveles de ruido.

En este rubro se construyeron mil 502.9 metros cuadrados de estructura con malla - sombra y estructura con lona, con una inversión de .98 millones de pesos, en los centros escolares Emiliano Zapata, María Rodríguez González y la Primaria del fraccionamiento Paseo de los Agaves.

3.2.4 INFRAESTRUCTURA HIDRÁULICA

El manejo integral del agua representa un gran reto, no sólo de Tlajomulco, sino de toda el área metropolitana de Guadalajara, tanto en su potabilización y saneamiento, como en su distribución.

La problemática del agua en Tlajomulco surge de la carencia de una red de abastecimiento, ocasionada por los centros de población dispersos, en los que, en su momento no se desarrolló la infraestructura necesaria para asegurar el abasto del vital líquido.

Para enfrentar este problema, desde 2010 se comenzó con un plan integral, mismo que dio continuidad en esta administración. Durante 2014 y 2015, se pusieron en marcha dos tipos de acciones: por un lado, la construcción y sustitución de redes de agua en distintas localidades, y por otro lado, la consolidación de subsistemas de abastecimiento de agua para los principales centros de población del municipio.



Estas acciones fueron las siguientes:

Se sustituyeron 5 mil 273 metros de líneas de agua potable en las localidades de San Miguel Cuyutlán, Cajititlán, Lomas de Tejeda, Lomas del Sur, San Agustín, Santa Cruz del Valle, Cabecera Municipal, Concepción del Valle, San Sebastián el Grande y El Capulín, con una inversión de 5.5 millones de pesos, beneficiando a 40 mil habitantes.

Localidad	Alcance (Metros Cuadrados)	Inversión (MDP)
San Miguel Cuyutlán	520	0.50
Cajititlán	452.55	0.91
Lomas de Tejeda	1,358.27	1.35
Lomas del Sur	283	1.62
San Agustín	460	0.43
Santa Cruz del Valle	1,765	2.34
Cabecera Municipal	333	0.38
Concepción del Valle	840	1.43
San Sebastián	12	0.56
El Capulín	385	0.43
Varias Localidades	434.58	0.69
Otras (VAEAS)		0.86
TOTAL	5,273.16	5.51

Tabla 33. Alcance e inversión en líneas de agua potable en varias localidades de Tlajomulco, octubre 2014 – junio 2015.

Respecto a los trabajos de drenaje sanitario, se sustituyeron 9 mil 180 metros de la red de drenaje en las localidades de Fresnos, Santa Cruz del Valle, San Miguel Cuyutlán, Cajititlán, San Sebastián, Lomas de Tejeda, Concepción del Valle, San Agustín, Cabecera Municipal, Cuexcomatitlán y El Capulín, con una inversión de 20 millones de pesos, beneficiando así a 40 mil habitantes.

Localidad	Alcance (Metros Cuadrados)	Inversión (MDP)
Los Fresnos	320	1.01
Santa Cruz del Valle	2,706.33	5.20
San Miguel Cuyutlán	926	1.44
Cajititlán	451.55	1.36
San Sebastián	234	1.23
Lomas de Tejeda	1,147.07	2.69
Concepción del Valle	1,439	5.27
San Agustín	709.81	1.81
Cabecera Municipal	333	0.56
Cuexcomatitlán	911.42	2.65
El Capulín	262.2	0.65
TOTAL	9,180.18	20.00

Tabla 34. Alcance e inversión en drenaje sanitario, período octubre 2014-junio 2015.

Por otro lado, se llevó a cabo la construcción de alcantarillado sanitario y línea de interconexión de El Refugio al Colector El Ahogado, con una longitud de 986 metros y una inversión de 2.55 millones de pesos, beneficiando a casi 10 mil habitantes.

Complementario a lo anterior, se realizó la perforación, equipamiento y electrificación de pozos profundos en San Agustín, Santa Fe, San Sebastián el Grande y La Alameda, con una inversión de 20.53 millones de pesos, con lo cual ha permitido obtener 133 litros por segundo del vital líquido, y así beneficiar a casi 58 mil habitantes.

Localidad	Alcance (litros por segundo)	Inversión (MDP)
San Agustín	60	4.2
Santa Fe	58	6
San Sebastián	10	4.5
La Alameda	5	6
TOTAL	133	20.5

Tabla 35. Perforación de pozos profundos en distintas localidades de Tlajomulco, en el período octubre 2014-junio 2015.



Así mismo, se construyó una línea de interconexión de pozo en Santa Fe con una longitud de 4 mil 500 metros, con una inversión de 5.35 millones de pesos, para beneficio de casi 40 mil habitantes de la zona, y adicional a esto, se construyó un colector para la captación de aguas residuales en la localidad de Lomas de Tejeda, en 852 metros, con una inversión de 5.2 millones de pesos, y además, se rehabilitó la planta de tratamiento del Fraccionamiento Agaves, con una inversión de .57 millones de pesos.

Localidad	Alcance (metros)	Inversión (MDP)
Lomas de Tejeda	851	5.25
Agaves	1	0.57
TOTAL	853	5.82

Tabla 36. Colectores sanitarios, período octubre 2014 – junio 2015.

Respecto al saneamiento de aguas, se construyó el colector Tlajomulco II, con una longitud de 7 mil metros, el cual recoge las aguas residuales domésticas de la Cabecera Municipal a la planta de tratamiento de San Miguel Cuyutlán, así como la rehabilitación y ampliación de las plantas de tratamiento en las localidades de San Miguel Cuyutlán, Cajititlán y San Juan Evangelista, donde actualmente se tratan 77 litros por segundo de agua residual, con una inversión de 165 millones de pesos.



Tipo de Obra	Alcance	Inversión (MDP)
Colector	100 litros por segundo	46.49
Rehabilitación	3 plantas de tratamiento	30.10
Ampliación	3 plantas de tratamiento	88.55
TOTAL		165.15

Tabla 37. Obras en materia de saneamiento de aguas residuales, período octubre 2014 – junio 2015.

Por otro lado, se llevó a cabo la construcción de una obra que contempló el suministro de 9 plantas potabilizadoras para remoción de arsénico y metales pesados en la localidades de Cofradía, Tres Gallos, Fraccionamiento de Villas de la Hacienda, Residencial San Pablo, Fraccionamiento Villas de la Tijera, El Capulín, Tulipanes, Lomas de Tejeda y El Palomar, con una inversión de 32.9 millones de pesos, beneficiando a poco más de 75 mil habitantes.

Localidad	Alcance (litros por segundo)	Inversión (MDP)
Cofradía	16	3.03
Tres Gallos	2	2.40
Villas de la Hacienda	70	5.44
Residencial San Pablo	12	2.85
Villas de la Tijera	4	2.49
El Capulín	40	4.10
Tulipanes	15	2.99
Lomas de Tejeda	40	4.10
El Palomar	70	5.44
TOTAL	269	32.9

... **Tabla 38.** Obras civiles en materia de plantas potabilizadoras en Tlajomulco, período octubre 2014 – junio 2015.

Adicional a lo anterior, se realizaron trabajos de adecuación y obras complementarias para la planta potabilizadora de Nueva Galicia, y así mismo, se instaló un sistema de floculación, y la construcción de rebombeo para sectorización de red, la cual va a tratar 46 litros por segundo, con una inversión de 10.9 millones de pesos, cumpliendo así con la norma.

AÑO	INVERSIÓN FEDERAL	INVERSIÓN ESTATAL	INVERSIÓN MUNICIPAL	TOTAL INVERTIDO
2012	62'036,375.81	61'817,092.81	69'809,292.81	193'662,761.43
2013	199'996.851.13	12'940,875.96	163'058,396.96	375'996,124.05
2014	209'815,688.18	276'462,116.04	275'608,507.33	761'886,311.55
2015	259'214,449.86	123'968,939.10	131'006,215.10	514'189,604.05
Total Invertido	731'063,335	475'189,024	639'482,412	1,845'734,801

... **Tabla 39.** Inversión en obras públicas, ejercicio 2012 – 2015 en Tlajomulco.

4. PROTEGER EL AMBIENTE NOS MUEVE



Desde el inicio de esta administración consideramos que la gestión municipal no empieza ni tampoco se agota en los límites de nuestro territorio, dado que recibe efectos colaterales que rebasan su entorno, así como también los efectos que siguen a sus problemáticas ambientales, económicas y sociales que trascienden sus fronteras y demandan acciones de coordinación metropolitana. Bajo ese principio, configuramos nuestra agenda en materia ambiental para llegar a un estado de sustentabilidad.

4.1 AGENDA VERDE

La Agenda Verde municipal constituyó una brújula que marca el camino hacia la sustentabilidad de Tlajomulco.

En un principio nos planteamos que el trabajo en materia ambiental no podía ser visto de manera aislada, por lo que se trabajó considerando cuatro ejes fundamentales: agua, aire, tierra y fuego.

4.1.1 AGUA

El Gobierno Municipal en coordinación con otras instituciones arrancarán ya los trabajos para postular a la Laguna de Cajititlán como sitio RAMSAR , pues es refugio de una gran cantidad de aves de gran importancia por su diversidad biológica.

Lo anterior es un tratado intergubernamental que sirve de marco para la acción nacional y la cooperación internacional en beneficio de la conservación y el uso racional de los humedales y sus recursos. Cabe mencionar que actualmente se cuenta con una guía de investigación de las aves de la Ribera de Cajititlán.

Por otro lado, se han realizado Trabajos de desazolve y limpieza del canal en Cajititlán por parte de la brigada forestal en coordinación con la Coordinación de Proyectos Estratégicos del Gobierno Municipal con la finalidad de prevenir inundaciones

Respecto a los trabajos en coordinación con la Comisión Estatal del Agua (CEA), se llevó a cabo un curso a funcionarios del municipio donde se trataron temas teóricos-situacionales sobre fundamentos y alcances legales de la autoridad municipal en materia de Inspección y vigilancia a descargas de aguas residuales. El curso tuvo una duración aproximada de 8 horas y asistieron alrededor de 20 funcionarios.

4.1.2 AIRE

En los trabajos del programa Reverdece Tlajomulco, se gestionó la donación de 50 mil árboles para los viveros municipales, mismos que serán plantados en distintas zonas del municipio.

REFORESTACIONES	NÚMERO DE ÁRBOLES
Donaciones de árboles	3,500
Donaciones de plantas medicinales	350
Plantaciones de árboles en reforestaciones (centros educativos, fraccionamientos, áreas verdes, camellones)	9,414
Total	13,264

Tabla 40. Relación de reforestaciones en distintos Puntos del municipio de Tlajomulco.



Respecto al tema de los ladrilleros de Tlajomulco, se regularizó por primera vez en el Estado, la actividad de los trabajadores de este oficio con la entrega de licencias. Así mismo, se realizó la clasificación de las ladrilleras según la cercanía con áreas habitacionales con o sin conflicto, y una vez identificadas las ladrilleras en conflicto, se reubicaron a un parque ladrillero alejado de asentamientos humanos.

Al concentrar esta industria en un solo parque nos ha permitido establecer horarios de quemas, facilidad para capacitar y sensibilizar con programas ambientales, así como la capacitación constante para eliminar materias primas contaminantes. Facilitar la vigilancia para autoridades sanitarias. Del mismo modo, se han podido establecer precios fijos y ventas comunes y ha habido mejoras en las condiciones de trabajo para los talleres ladrilleros y cuentan con un mejor espacio para que los compradores puedan adquirir los productos fabricados.

La difusión y promoción del Parque Ladrillero ha permitido el incremento en la venta de parte de los talleres ladrilleros instalados ahí, e igualmente se fomenta el uso de nuevas técnicas de quemado que reduzcan las emisiones.



Con lo anterior, se han obtenido resultados muy significativos:

- Incremento en la producción en el parque ladrillero en un 45% (224,000 piezas) y utilidad del 48% (\$242,700).
- Mejora de la calidad del aire en la mancha urbana.
- Talleres regulares (licencia municipal, dictamen de uso de suelo y de ecología).
- Padrón e identificación de talleres ladrilleros.
- Control y supervisión para evitar asentamientos e incumplimientos previamente convenidos entre Municipio- Ladrillero.
- La meta programada eran 10 talleres reubicados por año. Al cierre de esta administración habremos reubicado 41 talleres, de los cuales 9 fueron reubicados este último año.

4.1.3 TIERRA

La separación de residuos para reciclaje, es ahora, además de una obligación, una necesidad a nivel mundial. Al reciclar se generan beneficios tanto económicos como ambientales, se utilizan menos recursos naturales, menos energía y por lo tanto su costo disminuye.

Por lo anterior, con el objetivo de fomentar la cultura ambiental y de reciclaje, hemos realizado anualmente la campaña de recolección de arbolitos de navidad, invitando a la población a depositar los que se utilizaron durante las celebraciones decembrinas en los centros de acopio correspondientes para su posterior reciclaje.

Con los árboles recolectados, el área de Desarrollo Agrícola realizó composta, para utilizarse en las áreas verdes del municipio. Así, por cada diez árboles recolectados, se obtuvieron por medio de reciclaje 20 kilos de tierra fértil para nutrir las áreas verdes. Al finalizar el año 2014 se llegó a recolectar un total de mil árboles.

Por otro lado, se llevó a cabo la campaña de recolección de botellas de plástico para la construcción del árbol de Navidad para adornar la plaza principal de la Cabecera Municipal como cada año. Este árbol fue construido con ayuda de funcionarios públicos y ciudadanos, y demostramos que con trabajo en equipo y creatividad se pueden lograr grandes resultados. Todo el material utilizado fue de reuso: estructura, hilo, botellas, esferas, luces navideñas y adornos. Para esta tarea se utilizaron 300 focos de reuso y 6 mil botellas de pet, generando un costo total por todo el trabajo, de tres mil pesos.



Adicional a lo anterior, se lleva a cabo de manera permanente en coordinación con SINGREM el acopio de medicamentos caducos distribuidos en todo el municipio. Desde mediados del año 2014 a la fecha, se han recolectado un total de 500 kilogramos de medicinas en estos contenedores.

4.1.4 FUEGO

Este año se elaboró un manual para concientizar a los niños sobre la importancia del cuidado de Cerro Viejo y la fauna de la zona, así como el beneficio de contar con un paso de fauna, para el cuidado y protección de los corredores biológicos. Los manuales fueron repartidos en las diferentes sedes del festival itinerante Marometa, así como en las reforestaciones que se llevaron a cabo.

Por otro lado, cabe resaltar que disminuyó aproximadamente el 80% de los conatos en 2015 en comparación con años pasados; esto se atribuye en gran parte a: la capacitación constante de la brigada forestal, el trabajo de prevención de incendios (líneas negras y guardarrayas en áreas colindantes de fraccionamientos con el Bosque la Primavera y Cerro Viejo), la contratación de personal adicional para la brigada forestal, y la formación de cuadrillas comunitarias (Comunidad Indígena, Ejido de San Agustín, y Ejido San Miguel).



5. IMPULSO Y DESARROLLO ECONÓMICO PARA MOVER A TLAJOMULCO



Tlajomulco es un municipio que cuenta con un corredor logístico importante en la ciudad, pues su ubicación geográfica favorece la inversión y el desarrollo industrial.

La agenda económica municipal se centró en la captación de inversiones por parte de empresas nacionales y extranjeras en zonas como el Corredor López Mateos y el Circuito Metropolitano Sur hacia Tala, principalmente. Así, desde hace casi seis años las inversiones en nuestro municipio han rebasado nuestras propias expectativas, generando con ello una mayor certidumbre con otros empresarios que ven en Tlajomulco una opción rentable en materia de inversión.

Aunado a lo anterior, los programas de empleo, créditos, la actividad turística local y los apoyos para el desarrollo de los sectores tradicionales y primarios de Tlajomulco, han logrado mejorar paulatinamente las condiciones económicas y sociales de nuestros habitantes.

5.1 COMPETITIVIDAD, INVERSIÓN Y EMPLEO

En materia de competitividad, se impulsaron acciones que han traído como consecuencia mayores inversiones, como el trabajo realizado en materia de mejora regulatoria, tales como la instalación de la Unidad de Mejora Regulatoria Municipal. En ese sentido, se aprobó ante el pleno del Ayuntamiento el Reglamento de Mejora Regulatoria de Tlajomulco, y desde enero de 2015 se puede realizar la Licencia de Funcionamiento en Línea para giros A y B. Con esta herramienta los ciudadanos pueden realizar el trámite desde donde se encuentren sin tener que acudir a las oficinas del Gobierno Municipal; de este modo, nos convertimos en el primer municipio del área metropolitana en otorgar este tipo de servicios

Adicional a lo anterior, en diciembre del 2014 se aprobó la segunda revisión al sistema de gestión de calidad ISO, por lo que la certificación de 43 trámites en las áreas de Padrón y licencias, Tesorería y la Coordinación de Proyectos Estratégicos sigue vigente.

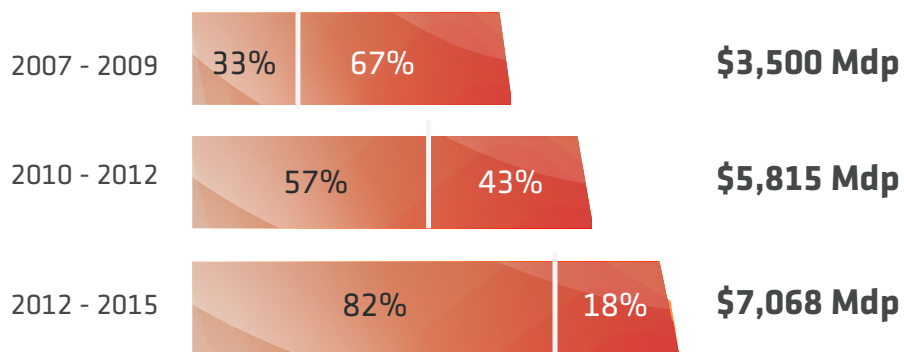
Por otro lado, en materia de inversión, logramos consolidar a Tlajomulco como el municipio con el mayor crecimiento de inversión privada en toda el Área metropolitana de Guadalajara en los últimos cinco años. Prueba de ello fue que, de 2013 a 2014 las inversiones representaron un monto de mil 390 millones de pesos, que han significado la generación de mil 670 empleos en ese mismo periodo; una cifra superior a la del año pasado, cuando se generaron mil 85 puestos de trabajo. Así, el municipio es considerado como una de las localidades más atractivas para la inversión en Jalisco gracias al manejo responsable de su política económica y financiera.

PERÍODO	INVERSIÓN (MDP)	EMPLEOS GENERADOS
2010 - 2012	5,815	13,075
Octubre a Diciembre 2012	120	657
2013	2,00	6,141
2015	2,813	4,926
Enero a Septiembre 2015	2,006	6,999
Total	12,574	31,798
Meta al inicio de la administración	6,000	15,000
Cumplimiento	117%	124%

... **Tabla 41.** Relación de inversiones y empleos generados en
 ... Tlajomulco, período 2012 - 2015.

Cabe mencionar que, a diferencia de administraciones anteriores, la inversión en Tlajomulco en los últimos seis años ha tenido una inclinación hacia los sectores productivos, comerciales y de servicios, pues anteriormente la inversión estaba enfocada al sector vivienda, como lo muestra el siguiente gráfico.

COMPARATIVO DE INVERSIÓN PRIVADA



- Inversión Productiva Comercial y de Servicios
- Inversión en vivienda

Gráfico 6. Comparativo de inversión productiva, comercial y de servicios con inversión en materia de vivienda, período 2007 - 2015.

Por otro lado, respecto al programa municipal Empleo Cerca de Ti, se atendió a la ciudadanía en tres puntos de contacto:

- Ventanilla Centro Administrativo Tlajomulco.
- Ventanilla Centro Comunitario del Valle.
- Servicio itinerante a través de la Unidad Móvil.

Este programa atendió a un total de 11 mil 440 personas desocupadas, de las cuales lograron acomodarse en algún trabajo un total de 6 mil 047, es decir, poco más del 52 por ciento.

MES	ATENDIDOS	CONTRATADOS
Octubre 2014	1,773	544
Noviembre 2014	1,066	460
Diciembre 2014	582	334
Enero 2015	1,260	510
Febrero 2015	1,217	556
Marzo 2015	1,079	719
Abril 2015	1,657	1,144
Mayo 2015	1,301	995
Junio 2015	1,469	785
Total	11,440	6,047

Tabla 42. Relación entre empleos solicitados y contrataciones en empresas de Tlajomulco, período 2014 - 2015.



5.2 TLAJOMULCO EN LA METRÓPOLI

Conscientes del crecimiento del Área metropolitana de Guadalajara, gran parte de las políticas públicas impulsadas por este gobierno, sobre todo en materia de movilidad, fueron pensadas con una visión metropolitana, como la planeación urbana y la seguridad de los habitantes no sólo de Tlajomulco, sino de todo el sur de la ciudad.

En cuanto a la política de movilidad motorizada, podemos destacar la instalación de semáforos en diferentes cruces del municipio, como en Av. Adolf Horn y Prolongación Javier Mina, frente al Autódromo; Camino Real de Colima en el ingreso al Fraccionamiento Hacienda del Oro; y el ubicado en Camino real de Colima y Calle Colón.

Así también, se han instalado boyas en diferentes localidades del municipio para adecuaciones viales y reductores de velocidad:

- Adecuación vial, formación de isletas en el cruce de la Av. Adolf Horn y Calle 1ro de mayo.
- Reductores de velocidad en diferentes ingresos a escuelas y cruces del municipio.

Del mismo modo, se instalaron puentes peatonales en distintos puntos, como los ubicados en Av. Adolf Horn, en el retorno del Fraccionamiento Real del Valle, y Avenida Concepción, en su cruce con Avenida Colón, en el Fraccionamiento Hacienda Santa Fe.



Por otro lado, debido a la gran demanda de usuarios de transporte público, que residen en Tlajomulco y se trasladan diariamente a Guadalajara o Zapopan, el pasado mes de marzo, el Gobierno Municipal en colaboración con los empresarios de la ruta 186 Guadalajara -Tlajomulco de transporte público federal, puso en marcha 15 nuevas unidades de lujo.

Estos nuevos vehículos son automáticos y tienen capacidad para 140 pasajeros en dos niveles; así también, cuentan con rampa para personas con discapacidad, tablero electrónico, aire acondicionado, cámaras de vigilancia, gobernador de velocidad de máximo 50 kilómetros por hora, boletera de prepago e internet.

La meta de los empresarios y el Gobierno Municipal es llegar a 70 unidades nuevas al finalizar 2015. La inversión por cada camión nuevo fue de 2.7 millones de pesos.



Respecto a los trabajos de la movilidad no motorizada, destacan las acciones realizadas en materia de infraestructura, pues de 2012 a 2015 se logró construir un total de 16.78 kilómetros de ciclovías, completando un total de 32 kilómetros en todo el municipio.

LISTADO DE CICLOVIAS CONSTRUIDAS	UBICACIÓN	LONGITUD (KM)	TIPO DE INFRAESTRUCTURA	ADMINISTRACIÓN
Prolongación Colón	Tulipanes	3.68	Segregada	2012-2015
Av. Jesús Michel González	San Sebastián el Grande	4.18	Segregada	2012-2015
Calle Independencia	Cabecera Municipal	0.72	Ciclocarril	2012-2015
Calle Ocampo	Cabecera Municipal	0.72	Ciclocarril	2012-2015
Calle Juárez	Cabecera Municipal	0.57	Ciclocarril	2012-2015
Calle Alcalde	Cabecera Municipal	0.66	Compartida	2012-2015
Calle Flaviano Ramos	Cabecera Municipal	0.14	Ciclocarril	2012-2015
Calle Escobedo	Cabecera Municipal	1.17	Ciclocarril	2012-2015
Calle Hidalgo	Cabecera Municipal	0.44	Ciclocarril	2012-2015
Blvrd. Chulavista	Santa Fe Chulavista	0.55	Segregada	2012-2015
Blvrd. Brasil	Santa Fe Chulavista	0.26	Segregada	2012-2015

Av. Ramón Corona	Santa Anita	1.00	Segregada	2012-2015
Camino a Arcos de San Sebastián	San Sebastián el Grande	0.73	Segregada	2012-2015
Calle Constitución	San Sebastián el Grande	0.64	Carril compartido	2012-2015
Calle Lázaro Cárdenas	Lomas de Tejeda	1.32	Carril compartido	2012-2015

Tabla 43. Ciclovías habilitadas en Tlajomulco, período 2012 - 2015.

Complementario a lo anterior, el programa muévete en bici, que consiste en el préstamo de bicicletas, registró un total de mil 470 usuarios. Con este programa los usuarios han ahorrado casi mil 300 litros de gasolina de 2012 a la fecha, lo que equivale a 2 mil 150 kilogramos de emisiones de de CO₂.



5.3 DESARROLLO TURÍSTICO LOCAL

Conscientes del crecimiento del Área metropolitana de Guadalajara, gran parte de las políticas públicas impulsadas por este gobierno, sobre todo en materia de movilidad, fueron pensadas con una visión metropolitana, como la planeación urbana y la seguridad de los habitantes no sólo de Tlajomulco, sino de todo el sur de la ciudad.

En cuanto a la política de movilidad motorizada, podemos destacar la instalación de semáforos en diferentes cruces del municipio, como en Av. Adolf Horn y Prolongación Javier Mina, frente al Autódromo; Camino Real de Colima en el ingreso al Fraccionamiento Hacienda del Oro; y el ubicado en Camino real de Colima y Calle Colón.

Así también, se han instalado boyas en diferentes localidades del municipio para adecuaciones viales y reductores de velocidad:



La afluencia de turistas en nuestro municipio alcanzó más del millón de visitantes en este último año, como lo muestra el siguiente cuadro:

PROYECTOS TURÍSTICOS	NÚMERO DE TURISTAS
Módulos de información	6,125
Recorridos gratuitos	803
Total de atenciones directas	6,928
Malecón de Cajititlán	1'057,020
Festival Cajititlán Vive	17,400
Festival de la Ruta Franciscana	1050
Afluencia aproximada de turistas	1'082,398

... **Tabla 44.** Afluencia de turistas en Tlajomulco, período 2014 - 2015.

5.4 APOYO A LOS ARTESANOS Y DESARROLLO DEL SECTOR PRIMARIO: AGRICULTURA, GANADERÍA Y PESCA

A raíz de la creación de la marca Tlallart para los artesanos de Tlajomulco, el 65% de los artesanos que forman parte de ella ya han participado en por lo menos un evento de promoción de sus artesanías.

En este año se ha brindado el apoyo en la gestión y organización para que los artesanos puedan exponer y vender sus piezas en diversos puntos, así como atraer nuevos clientes y posicionar su trabajo, así como al municipio. En total han sido beneficiados 34 artesanos con 5 eventos, obteniendo un ingreso en ventas por 185 mil pesos.

EVENTO	SEDE	FECHA	ARTESANOS PARTICIPANTES	INGRESO EN VENTAS
Congreso Nacional Charro	Cabecera Municipal	Octubre - Noviembre 2014	5	\$12,000.00
Pabellón en Cámara de Comercio	Cámara de Comercio de Guadalajara	Noviembre - Diciembre 2014	2	\$8,000.00
Expo Tlalliat	Plaza del Sol	Marzo - Abril 2015	18	\$145,000.00
Expo Agropecuaria 2015	CADER Tlajomulco	Abril 2015	5	\$10,000.00
Festival de la Ruta Franciscana	Templos de la Ruta Franciscana	Abril - Mayo 2015	4	\$10,000.00

Tabla 45. Relación de eventos en apoyo a los artesanos de Tlajomulco con los ingresos generados por ese concepto, período 2015.



Respecto a los trabajos de apoyo al sector agrícola, el programa de rehabilitación y conservación de suelos permitió contribuir para fortalecer las condiciones de los suelos con enmiendas (correctores de PH) a través de la aplicación de cal agrícola para que los agricultores puedan obtener un ingreso mayor y por lo tanto tengan una seguridad de ingresos para tener una mejor forma de vida. Así, fueron aplicadas 676 toneladas de cal agrícola para beneficio de 39 agricultores.

Así también, el programa de elaboración de fertilizantes orgánicos y composta con uso agrícola permitió que se beneficiaran 133 productores con composta orgánica y 15 productores más, con 12 mil toneladas y 101 toneladas, respectivamente. Además, como parte del programa de control biológico, un total de 9 productores fueron apoyados con la aplicación de trichograma spp (avispas) para controlar plagas, en un total de 296 hectáreas.

Por su parte, el programa de adquisición de fertilizantes (urea) benefició a un total de 109 productores con 752 toneladas de urea, con la finalidad de garantizar la existencia de dicho producto y armonizar los incrementos de temporada en los precios de venta.

Por otro lado, en lo referente a los trabajos de apoyo al sector ganadero del municipio, podemos destacar la campaña contra la brucella y la tuberculosis, donde, de octubre del 2014 a junio del año 2015 han sido beneficiados 168 productores, a quienes se les han muestreado 3 mil 759 animales, de los cuales 30 resultaron positivos, mismos que ya se han sacrificado en los rastros de Tlajomulco y Guadalajara. Cabe resaltar que, de octubre del 2014 a junio del 2015 se ha registrado un índice a la baja de infección de tuberculosis en animales en comparación con los años anteriores y en referencia con la cantidad de animales muestreados, resultando el 0.58%.

Este año se contó con diferentes programas de apoyo a los productores de bovinos, beneficiando 73 familias de las diferentes comunidades de Tlajomulco. Estos programas fueron los siguientes:

PROGRAMA	SOLICITUDES RECIBIDAS	FAMILIAS BENEFICIADAS	MONTO ASIGNADO (\$)	CANTIDAD ENTREGADA (\$)	CANTIDAD EN TRÁMITE (\$)	PRESUPUESTO ANUAL (\$)
Indemnización de semovientes	32	32	400,000	89,500	94,000	216,500
Adquisición de semovientes	28	28	220,000	208,000	12,000	0
Asistencia a productores apícolas	1	13	15,000	0	15,000	0
TOTAL	61	73	635,000	297,500	121,000	216,500

... **Tabla 46.** Beneficiados por los programas de apoyo a productores desemovientes, período 2015.

Respecto al programa de inseminación artificial de bovinos, fueron atendidos 11 productores de siete localidades del municipio, donde 26 hembras fueron inseminadas y 17 están en gestación, con dosis de razas como suizos americanos, charoláis y Holstein frisian.

Así mismo, fueron aplicados 8 baños garrapaticidas en distintas localidades, beneficiando a 149 familias.

LOCALIDAD	CARGAS DE PRODUCTOS TRACK PARA BAÑO GARRAPATICIDA	FAMILIAS BENEFICIADAS
CUEXCOMATILÁN	1	28
SAN MIGUEL CUYUTLÁN	1	28
SAN JUAN EVANGELISTA	1	18
SAN LUCAS EVANGELISTA	1	16
EL TECOLOTE	1	19
IGNACIO L. VALLARTA	1	18
EL ANDÉN TLAJOMULCO	1	12
CAJITILÁN	1	10
TOTAL	8	149

... **Tabla 47.** Localidades beneficiadas con baños de garrapaticida para bovinos, período 2015.

En lo que respecta a lo apoyos al sector pesca, se realizó el monitoreo constante en la Laguna de Cajititlán para prevenir contingencias, así como la vigilancia para evitar pesca clandestina. De igual modo, en coordinación con CONAPESCA y SAGARPA se realizó un plan de trabajo preventivo para el mantenimiento y conservación de la Laguna de Cajititlan. Así también se brindó asistencia y asesoría a los pescadores en la realización de diversos trámites municipales, estatales y federales, y se apoyó a las cooperativas de la Ribera con insumos como botas, redes y capacitación.



6. BALANCE DE RESULTADOS

Los alcances y logros obtenidos por esta administración a septiembre de 2015, son el resultado de los compromisos adquiridos no solo a partir del primero de octubre de 2012, sino que, forman parte de la configuración del plan de gobierno a partir de la administración 2010 - 2012; es decir, la continuidad de un proyecto de gobierno sólido.

Además de trabajar en la consolidación de políticas públicas transversales como el programa de uniformes y útiles escolares gratuitos, el nuevo modelo de seguridad ciudadana para Tlajomulco y las acciones de manejo integral del agua, la administración 2012 - 2015 asumió de manera particular una serie de compromisos en diferentes localidades del municipio, mismos que fueron cumplidos casi al 100%.

Factores como el buen manejo de las finanzas, las medidas de austeridad y la gestión de recursos en otros niveles de gobierno, nos permitieron cumplir con acciones y obras de gran impacto como el nuevo malecón de Cuexcomatitlán, la consolidación de la red municipal de unidades deportivas o la construcción y remodelación de calles en distintos puntos del municipio, entre otras.

Es necesario precisar que algunos compromisos, como tal, no fueron cumplidos, sin embargo, en esas localidades se realizaron obras de impacto significativo o bien, hay obras y acciones que ya están proyectadas para su ejecución en el período 2015 - 2018.

6.1 COMPROMISOS DE CAMPAÑA POR LOCALIDAD

La siguiente tabla da cuenta de los 94 compromisos asumidos durante el proceso electoral de 2012, así como el estatus de los mismos al mes de septiembre del presente año.

LOCALIDAD	COMPROMISOS	ESTATUS	OBRAS COMPLEMENTARIAS / OBSERVACIONES
CABECERA MUNICIPAL	Realizar la segunda etapa de pavimentación en las calles del primer cuadro.	CUMPLIDO	
	Equipar y poner en operación las 24 horas el Centro de Salud.	CUMPLIDO	
	Rehabilitación de la unidad deportiva.	CUMPLIDO	
LOMAS DE SAN AGUSTÍN	Construir la nueva terminal de autobuses.	EN PROCESO	Se cuenta con un predio y se sigue gestionando el recurso.
	Construir el camino Lomas de San Agustín - López Mateos.	CUMPLIDO	Se construyeron 624 metros cuadrados de pavimentación en la zona de San Agustín.
LOMAS DEL SUR	Mejorar las condiciones de seguridad.	CUMPLIDO	
	Construir una unidad deportiva.	CUMPLIDO	
SAN SEBASTIÁN	Sustitución de las líneas de agua potable y mejorar el servicio de aseo público.	CUMPLIDO	
	Remozar las principales calles de la localidad y sustituir las líneas de drenaje.	CUMPLIDO	
	Rehabilitar el Camino a La Roca.	CUMPLIDO	
	Mejorar el servicio de agua potable.	CUMPLIDO	
SANTA CRUZ DEL VALLE	Construcción de un mercado municipal.	EN PROCESO	Se cuenta con un predio y se sigue gestionando el recurso.
	Realizar trabajos de desazolve.	CUMPLIDO	
	Remodelar el ingreso a Santa Cruz del Valle y rehabilitar las áreas verdes.	CUMPLIDO	
	Gestionar la construcción de una escuela preparatoria en el Ejido Santa Cruz.	EN PROCESO	Se cuenta con un predio y se sigue gestionando el recurso.
	Resolver el problema de drenaje en Los Sauces.	CUMPLIDO	

VALLE DORADO	Remodelar la avenida Valle de los Robles.	EN PROCESO	Se están gestionando recursos.
	Resolver el problema de los canales de aguas negras.	EN PROCESO	Se está trabajando en el proyecto de una planta potabilizadora.
VILLAS DE LA HACIENDA	Construir una unidad deportiva.	CUMPLIDO	
	Resolver el problema de la falta de luminarias en todo el fraccionamiento.	CUMPLIDO	
SANTA FE	Realizar trabajos de remozamiento de las principales avenidas y rehabilitar las áreas verdes.	CUMPLIDO	
	Gestionar la construcción de una escuela primaria y una escuela secundaria.	EN PROCESO	Se están gestionando recursos.
	Impulsar con el Gobierno Estatal y Federal la construcción de la línea 3 del Tren Ligero.	EN PROCESO	Este proyecto será sustituido por una línea de tren alterno.
SANTA CRUZ DE LAS FLORES	Gestionar la construcción de una escuela primaria.	EN PROCESO	Se están gestionando recursos.
	La remodelación de la Calle González Ortega.	CUMPLIDO	
	Construcción de la Planta de Tratamiento.	CUMPLIDO	Este proyecto está en gestión con la CEA
BUENAVISTA	Rehabilitar las principales calles.	CUMPLIDO	
	Construir una unidad deportiva.	CUMPLIDO	
SAN AGUSTÍN	Continuación de la Av. Prolongación Colón por Ramón Corona y Nudo Ramón Corona - López Mateos.	CUMPLIDO	
	Gestionar la construcción de una escuela para niños con discapacidad.	CUMPLIDO	Construcción del CENDI en la Zona Valle.
	Remodelación de la calle Matamoros.	CUMPLIDO	

EL ZAPOTE	Remodelación de calles.	CUMPLIDO	
	Remodelar la Plaza Principal.	CUMPLIDO	
	Construir la barda perimetral en la secundaria.	EN PROCESO	Se están gestionando recursos.
	Realizar trabajos de desazolve de la presa del Zapote.	CUMPLIDO	
	Concluir y equipar la unidad deportiva.	CUMPLIDO	
EL CAPULÍN	Rehabilitar las líneas de alumbrado público de la localidad.	CUMPLIDO	
	Construir un espacio para la recreación.	EN PROCESO	
	Remodelar el ingreso a esta localidad.	CUMPLIDO	
RANCHO ALEGRE	Pavimentación de calles.	CUMPLIDO	
	Habilitar nuevamente los Centros de Salud, dejando una unidad de seguridad pública vigilándolos de forma permanente.	CUMPLIDO	
	Remozar la barda perimetral que divide a Silos de Rancho Alegre.	EN PROCESO	Esta obra está en proceso de gestionar recursos, sin embargo, se han realizado obras de gran impacto como la nueva estación de Bomberos en la zona.
LA ALAMEDA	Rehabilitar y poner en funciones las 24 horas el Centro de Salud.	CUMPLIDO	
	Remozar las calles más deterioradas de la localidad, poniendo especial atención a las calles del barrio de San Marcos.	CUMPLIDO	
	Reparar todas las luminarias.	CUMPLIDO	
CRUZ VIEJA	Mejorar el servicio de agua potable.	CUMPLIDO	
	Obras para prevenir las inundaciones a consecuencia de las aguas pluviales.	CUMPLIDO	

TEPETATES	Remozamiento de las principales calles.	CUMPLIDO	
	Remodelación de los parques.	CUMPLIDO	
COFRADÍA	Remodelar los parques y espacios públicos ya existentes.	CUMPLIDO	
GAVILANES	Mejorar las vialidades (labores de bacheo y remodelación de las principales calles).	CUMPLIDO	
SANTA ISABEL	Mejorar las vialidades.	CUMPLIDO	
	Gestionar la construcción de un Centro de Salud.	EN PROCESO	Se están gestionando recursos.
	Mejorar el servicio de agua potable.	CUMPLIDO	
GEOVILLAS LA ARBOLADA	Rehabilitación de los parques de la localidad.	CUMPLIDO	
	Construcción de un Centro Comunitario.	CUMPLIDO	
JARDINES DEL EDÉN	Rehabilitación los espacios públicos del fraccionamiento.	CUMPLIDO	
LOS SAUCES	Construcción de al menos un puente peatonal.	EN PROCESO	Se están gestionando recursos.
	Resolver el problema de las aguas residuales.	CUMPLIDO	
SAN JUAN EVANGELISTA	Remodelación de calles.	CUMPLIDO	
	Construir un malecón.	EN PROCESO	Se están gestionando recursos.
	Rehabilitar el Centro de Salud	EN PROCESO	Se están gestionando recursos.
	Promover a los artesanos para que puedan comercializar sus productos en otros lugares de Jalisco y de México.	CUMPLIDO	
SAN LUCAS EVANGELISTA	Equipar y poner en operación las 24 horas el Centro de Salud.	CUMPLIDO	
	Promover a los artesanos para que puedan comercializar sus productos en otros lugares de Jalisco y de México.	CUMPLIDO	

SAN MIGUEL CUYUTLÁN	Gestionar recursos para la construcción de una escuela primaria.	EN PROCESO	Se están gestionando recursos.
	Equipar y poner en operación las 24 horas el Centro de Salud.	CUMPLIDO	
CAJITILÁN	Construir un mercado cerca del malecón.	EN PROCESO	Esta obra está proyectada y se construirá en la próxima administración.
	Construir una unidad deportiva.	CUMPLIDO	
CUEXCO-MATITLÁN	Remodelación de escuela primaria y secundaria.	CUMPLIDO	
	Remodelación del ingreso a Cuexcomatitlán.	CUMPLIDO	
	Construcción del Malecón.	CUMPLIDO	
CUATRO ESTACIONES	Barda perimetral a lo largo del fraccionamiento.	EN PROCESO	Existe el proyecto. Se están gestionando recursos.
REAL DE SAN SEBASTIÁN	Pavimentar o empedrar la calle Prolongación Constitución.	CUMPLIDO	
LOMAS DE SANTA ANITA	Gestionar con la Sría. De Desarrollo Urbano la construcción de un retorno que pueda desahogar el tráfico por otra arteria vial que no sea Av. López Mateos.	CUMPLIDO	
	Remodelar el corredor de San Agustín (López Mateos).	CUMPLIDO	
	Renovar las vialidades.	CUMPLIDO	
CORTIJO SAN AGUSTÍN	Remozamiento de la Calle Matamoros.	CUMPLIDO	
JARDINES DE SANTA ANITA	Generar una estrategia integral en torno al abastecimiento y drenaje de la localidad, desde el abastecimiento de agua potable, hasta la implementación de colectores.	CUMPLIDO	
LA NORIA	Rehabilitación de las luminarias del fraccionamiento.	CUMPLIDO	
	Realizar trabajos de desazolve.	CUMPLIDO	
	Rehabilitar y dar mantenimiento a todas las luminarias del fraccionamiento.	CUMPLIDO	

LOMAS DE TEJEDA	Rescate de espacios públicos.	CUMPLIDO	
	Construcción de líneas de agua potable y planta de tratamiento.	CUMPLIDO	
	Pavimentación de calles principales.	CUMPLIDO	
SAN JOSÉ DEL VALLE	COMPROMISOS TRANSVERSALES	CUMPLIDO	
EL MIRADOR	La construcción de una unidad deportiva.	EN PROCESO	Se cuenta con el proyecto. Se están gestionando recursos.
	Realizar trabajos de drenaje y entubamiento de aguas negras.	EN PROCESO	Se cuenta con el proyecto de cuencas. La siguiente administración se realizará la obra.
LA FORTUNA	La construcción de una unidad deportiva.	CUMPLIDO	
UNIÓN DEL CUATRO	Construir una Casa de la Salud con personal capacitado.	CUMPLIDO	
	Construcción de una unidad deportiva.	EN PROCESO	Se están gestionando recursos.
EL CHIRIMOYO	Cambiar las tomas de agua potable para que sean accesibles para toda la población.	CUMPLIDO	
	Pavimentación de las principales calles.	CUMPLIDO	
CHULAVISTA	COMPROMISOS TRANSVERSALES	CUMPLIDO	

... **Tabla 48.** Compromisos asumidos durante el proceso electoral de 2012 y su estatus al mes de septiembre de 2015.
 ...

72 de estos compromisos han sido cumplidos en su totalidad, y 12 más están en proceso de ejecución, lo que significa que hemos alcanzado el cumplimiento del 90% de los compromisos asumido en 2012; sin embargo, los 10 compromisos restantes están en proceso de gestión de recursos y la mayoría de ellos ya están proyectados, lo que significa que el desempeño de este gobierno fue positivo.

Lo anterior forma parte de los objetivos planteados en nuestro Plan Municipal de Desarrollo 2012 - 2015 para Tlajomulco, mismo que, nos jactamos de decir que cumplimos como nos lo propusimos desde el inicio de este gobierno y no hubiera sido posible sin el apoyo y la participación de todos los habitantes de Tlajomulco.

